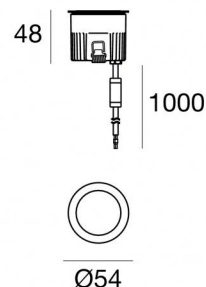


Аплайты | 1 x powerLED 1.5 W DC 24 V

CRI 80

81218N00



#### Технические данные

Тип	Выдерживает вес пешеходов
Место установки	Пол
Место установки	Наружное освещение
Источник света	СИД
Circuit structure	powerLED
Оптика	Рассеянный свет
Light emission direction	upward
Номинальная мощность	1.5 W DC
Световой поток (источник)	155 lm
Диапазон входного напряжения	24 V
Цветовая температура / T <sub>оpe</sub>	4000 K
Коэффициент цветопередачи	80 Ra
Пост.ток / пост. напряжение	CV
Класс изоляции	3
IP	IP68
Ограничения по установке	Не для подводного использования
IK	IK10
Испытание нити накаливания	850°
прямая установка на нормально возгорающиеся поверхности	Да
СЕ	Да
Драйвер прилагается	Нет
C.V. - C.C. Converter	Преобразователь 24 В в комплекте
Изделие с регулиацией яркости света	Нет
Поворотный механизм	Нет
Откидной механизм	Нет
Возможность установки на тротуаре	Да
Способность выдерживать вес транспорта	Нет
Провод прилагается	Да
Длина кабеля	1 m
Обработка полимерами	Да
Тип светового излучения	Одинарное излучение
Вес нетто	0.2 Kg
Защита от перенапряжения	Нет

#### отделка корпус

Материал	Литой под давлением алюминий EN AB - 46100
Цвет	черный
обработки	Анодирование со сквозными порами + порошковая краска

#### отделка рассеиватель

Материал	Закаленное стекло
Цвет	Белый матовый
обработки	Противоскользящая окраска

#### отделка Фланец

Материал	Нержавеющая сталь AISI 316L
Цвет	сталь
обработки	Эффект обработки щеткой

#### Электроника



89488  
On/Off Driver 190~250V AC / 180~275V DC 15 W



89179  
On/Off Driver 198~264V AC 24 W



89359  
On/Off Driver 198~264V AC / 180~275V DC 48 W



99331  
On/Off Driver 198~264V AC / 176~275V DC 150 W



99660  
DALI - 1-10V Controller 24V DC 216 W



C-E500023  
DALI - 1-10V - Push and Simply Dim Controller 8~53V DC 576 W

#### Cables Electrification with converter

Cable connector	No
-----------------	----



Аплайты | 1 x powerLED 1.5 W DC 24 V | CRI 80  
**81218N00**

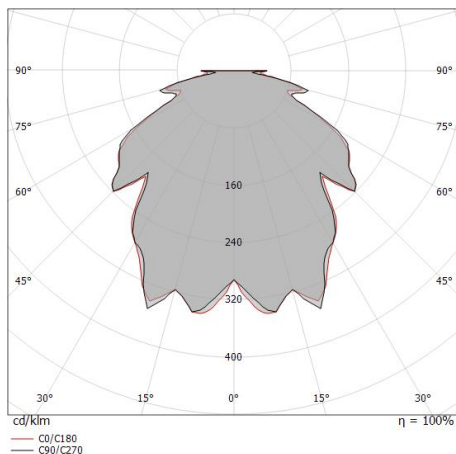
Single emission uplights for outdoor application. The natural white LED light source with a diffused light distribution is composed of 1 powered LEDs with CCT of 4000 K and a CRI 80; the source luminous flux is 155 lm, with a 103.3 lm/W nominal luminous efficacy.

The device body is made of die-cast aluminium en ab - 46100 and features a black finish, processed by means of open pore anodizing + powder coating; the diffuser is made of glass - tempered with a anti-slip painting treatment. The ingress protection degree is IP68; the total weight is of 0.2 kg.

The total absorbed power is 1.5 W. The power supply cable is included and features a 1 m length.

The device features protection class III and can be floor-mounted with an outer casing, code 99855(for concrete or masonry).

Compliant with the EN 60598-1 standard and its specific provisions.



Distance [m]	Cone diameter [m]	illuminance [lx]
0.5	1.64 1.62	E(0°) 23 E(C90) 2 E(C0) 2
1.0	3.29 3.24	E(0°) 6 E(C90) 0 E(C0) 0
1.5	4.93 4.86	E(0°) 3 E(C90) 0 E(C0) 0
2.0	6.58 6.48	E(0°) 1 E(C90) 0 E(C0) 0
2.5	8.22 8.10	E(0°) 1 E(C90) 0 E(C0) 0
3.0	9.87 9.71	E(0°) 1 E(C90) 0 E(C0) 0

— C0/C180 (Half-peak divergence: 116.6°)  
 - - C90/C270 (Half-peak divergence: 117.4°)

### Класс энергоэффективности

Этот продукт содержит источник света класса энергоэффективности D .

### Иlluminotechnical Особенности

Light Output Ratio (LOR)	12 %
Световой поток (источник)	155 lm
Световой поток светильника	20 lm
Consumption	1,5 W
КПД светильника	20 lm/W
Температура цвета	4000 K
Standard Deviation of Colour Matching	1.5 Step MacAdam
Коэффициент цветопередачи	80 Ra

Стандартная температура рабочей среды -20 / +50°C

Обычная температура стекла 40°C

### LED Life / Failure Ratio

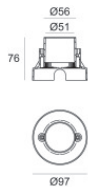
L70 B10 C0 361980h (at Tj 60 Ta 25 )

### UGR

UGR axial	23,4
UGR transversal	23,2
X=4H   Y=8H	S=0.25H
Reflection factor	70/50/20

### OPTICAL

Оптика C0/C180	117°
Light distribution simmetry	Symmetrical



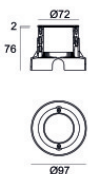
Монтажный корпус

Место установки: Пол; Тип установки: Стена из кладки L=97mm, H=76mm, D=97mm.

Материал:АБС-пластик, Цвет:черный.

**Code**

99650



Монтажный корпус

Место установки: Пол; Тип установки: Стена из кладки L=97mm, H=78mm, D=97mm.

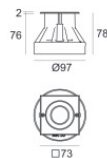

Материал:Нержавеющая сталь AISI 316, Цвет:сталь.

**Finish**



**Code**

99560



Монтажный корпус

Место установки: Пол; Тип установки: Стена из кладки L=73mm, H=76mm, D=73mm.

Материал:Нержавеющая сталь AISI 316, Цвет:сталь.

**Finish**



**Code**

99855



Инструмент - Присоска для извлечения продукта

Материал:пластик, Цвет:оранжевый, обработки :Окраска.

**Code**

83235