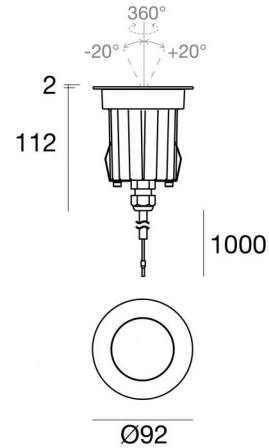


# Suelo\_RJ Pro



Аплайты | 1 x powerLED 9 W DC 24 V | CRI 80  
80578M20



## Технические данные

Тип	Выдерживает вес транспорта
Место установки	Пол
Место установки	Наружное освещение
Источник света	СИД
Circuit structure	powerLED
Оптика	Flood
Light emission direction	upward
Номинальная мощность	9 W DC
Световой поток (источник)	760 lm
Диапазон входного напряжения	24 V
Цветовая температура / Tone	2700 K
Коэффициент цветопередачи	80 Ra
Пост.ток / пост. напряжение	CV
Класс изоляции	3
IP	IP68
Ограничения по установке	Не для подводного использования
ИК	ИК10
Испытание нити накаливания	850°
прямая установка на нормально возгорающиеся поверхности	Да
СЕ	Да
Драйвер прилагается	Нет
C.V. - C.C. Converter	Преобразователь 24 В в комплекте
Изделие с регулиацией яркости света	Нет
Поворотный механизм	Нет
Откидной механизм	Да
общий угол (горизонтальная плоскость)	360 °
общий угол (вертикальная плоскость)	40 °
Возможность установки на тротуаре	Да
Способность выдерживать вес транспорта	2500 Kg
Провод прилагается	Да
Длина кабеля	1 m
Обработка полимерами	Да
Тип светового излучения	Одинарное излучение

## отделка корпус

Материал	Литой под давлением алюминий EN AB - 46100
Цвет	черный
обработки	Анодирование со сквозными порами + порошковая краска

## отделка рассеиватель

Материал	Экстра-прозрачное стекло - закаленное
Цвет	прозрачный

## отделка Фланец

Материал	Нержавеющая сталь AISI 316L
Цвет	сталь
обработки	Эффект обработки сеткой

## Электроника

	89488 On/Off Driver 190~250V AC / 180~275V DC 15 W (1 art.)
	89179 On/Off Driver 198~264V AC 24 W (1 - 2 art.)
	89359 On/Off Driver 198~264V AC / 180~275V DC 48 W (1 - 5 art.)
	99331 On/Off Driver 198~264V AC / 176~275V DC 150 W (1 - 16 art.)
	99660 DALI - 1-10V Controller 24V DC 216 W (1 art.)
	C-E500023 DALI - 1-10V - Push and Simply Dim Controller 8~53V DC 576 W (1 art.)

## Cables Electrification

Cable connector	No
-----------------	----

Аплайты | 1 x powerLED 9 W DC 24 V | CRI 80  
80578M20

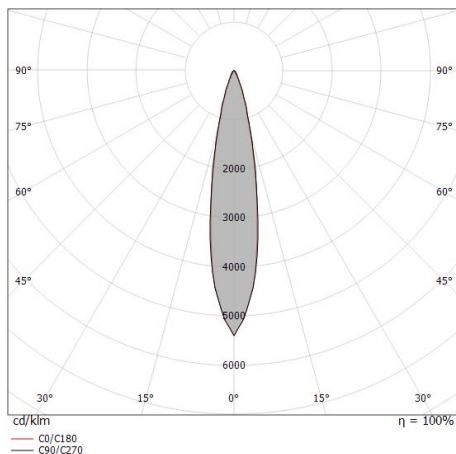
Single emission uplights for outdoor application. The super warm white LED light source is composed of 1 powered LEDs with CCT of 2700 K and a CRI 80; the source luminous flux is 760 lm, with a 84.4 lm/W nominal luminous efficacy.

The device body is made of die-cast aluminium en ab - 46100 and features a black finish, processed by means of open pore anodizing + powder coating; the diffuser is made of extra clear glass - tempered. The ingress protection degree is IP68; the total weight is of 0.7 kg.

The total absorbed power is 9 W. The power supply cable is included and features a 1 m length.

The device features protection class III and can be floor-mounted with an outer casing, code 99680(for concrete or masonry).

Compliant with the EN 60598-1 standard and its specific provisions.



Distance [m]	Cone diameter [m]	illuminance [lx]
0.5	0.18 0.17	E(0°) 13497 E(C90) 10.0° 6495 E(C0) 9.9° 6518
1.0	0.35 0.35	E(0°) 3374 E(C90) 10.0° 1624 E(C0) 9.9° 1630
1.5	0.53 0.52	E(0°) 1500 E(C90) 10.0° 722 E(C0) 9.9° 724
2.0	0.71 0.70	E(0°) 844 E(C90) 10.0° 406 E(C0) 9.9° 407
2.5	0.88 0.87	E(0°) 540 E(C90) 10.0° 260 E(C0) 9.9° 261
3.0	1.06 1.05	E(0°) 375 E(C90) 10.0° 180 E(C0) 9.9° 181

— C0/C180 (Half-peak divergence: 19.8°)  
— C90/C270 (Half-peak divergence: 20.0°)

### Класс энергоэффективности

Этот продукт содержит источник света класса энергоэффективности E .

### Иlluminotechnical Особенности

Light Output Ratio (LOR)	82 %
Световой поток (источник)	760 lm
Световой поток светильника	625 lm
Consumption	9 W
КПД светильника	69 lm/W
Температура цвета	2700 K
Standard Deviation of Colour Matching	3 Step MacAdam
Коэффициент цветопередачи	80 Ra
Black Body Locus	On

Стандартная температура рабочей среды	-20 / +50°C
Обычная температура стекла	40°C

### LED Life / Failure Ratio

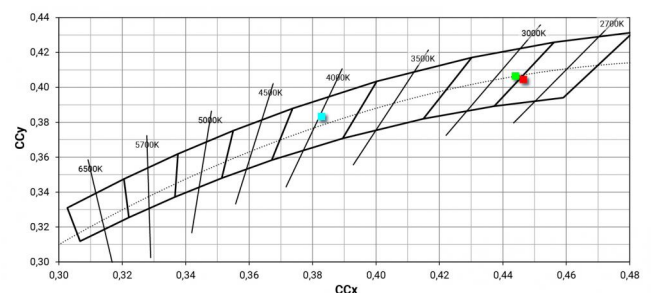
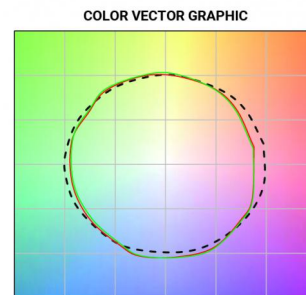
L70 B10 C0 247450h (at Tj 60 Ta 25 )

### UGR

UGR axial	15.4
UGR transversal	15.4
X=4H   Y=8H	S=0.25H
Reflection factor	70/50/20

### OPTICAL

Оптика C0/C180	20°
Light distribution symmetry	Symmetrical





Suelo\_RJ Pro | Uplights | Accessories  
**80578M20**



Монтажный корпус

Место установки: Пол; Тип установки: Стена из кладки L=85mm, H=155mm, D=85mm.

Материал: АБС-пластик, Цвет: черный.

**Code**

99680