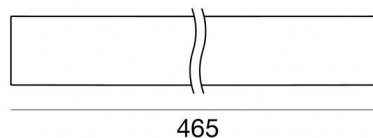
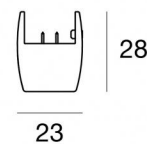







Sistemi - Elementi lineari
36 topLED 11 W DC 24 V | CRI 90
83968W00



Dati tecnici	
Designer	Linea Light
Anno di realizzazione	2020
Tipologia	A cavi - -
Posizione installativa	Cavo
Ambiente installativo	Indoor
Sorgente luminosa	Tecnologia LED
Struttura del circuito	topLED
Ottica	Diffused
Direzione emissione luminosa	verso il basso
Potenza nominale	11 W DC
Flusso luminoso sorgente	1040 lm
Range di tensione in ingresso	24 V
Frequenza	50-60 Hz
CCT / Tonalità	3000 K
Indice di resa cromatica	90 Ra
C.C. / C.V.	CV
Classe di isolamento	3
IP	IP40
Prova del filo incandescente	850°
Montaggio diretto su superfici normalmente infiammabili	Si
CE	Si
Driver incluso	No
Convertitore C.V. - C.C.	Convertitore 24V incluso
Articolo dimmerabile	DALI-2 - P2P
Orientabilità	No
Basculante	No
Calpestabilità	No
Carrabilità	No
Cavo incluso	No
Resinatura	No
Tipologia di emissione luminosa	Singola emissione
Peso netto	0.266 Kg
Protezione scariche elettrostatiche	No
Protezione surge	No

Finitura corpo	
Materiale	alluminio
Lavorazione	verniciatura

Finitura diffusore	
Materiale	policarbonato
Colore	Opalino

Elettronica	
	81416 On/Off Driver 220~240V AC 120 W (1 - 10 art.)
	81417 On/Off Driver 220~240V AC 180 W (1 - 16 art.)
	84018 DALI - DALI-2 - P2P Controller 24V DC 150 W (1 - 13 art.)

Sistemi - Elementi lineari | 36 topLED 11 W DC 24 V | CRI 90 | Base
83968W00

Sistemi e elementi lineari a singola emissione per applicazione indoor.

La sorgente luminosa LED, di colore bianco caldo, con distribuzione luminosa Diffusa, è composta da 36 LED topLED, con una CCT 3000 K ed un CRI 90; il flusso luminoso della sorgente è di 1040 lm, con un'efficienza nominale di 94.5 lm/W.

Il corpo dell'apparecchio, realizzato in alluminio, ottenuta tramite verniciatura; il diffusore è prodotto in policarbonato. Il grado di protezione è IP40; il peso complessivo è di 0.266 kg.

La potenza assorbita dall'apparecchio è di 11 W.

L'apparecchio presenta una classe di isolamento III ed è installabile a cavo.

Conforme alla norma EN 60598-1 e alle relative prescrizioni particolari.

Classe di efficienza energetica

Questo prodotto contiene una sorgente luminosa di classe di efficienza energetica F.

Caratteristiche Illuminotecniche

Resa luminosa apparecchio (LOR)	38 %
Flusso luminoso sorgente	1040 lm
Flusso luminoso apparecchio	396 lm
Potenza reale apparecchio	11 W
Efficienza reale apparecchio	36 lm/W
Temperatura di colore	3000 K
Deviazione standard di corrispondenza colore	3 Step MacAdam
Indice di resa cromatica	90 Ra
Temperatura di giunzione nell'apparecchio	80

Temperatura standard dell'ambiente di esercizio -20 / +50°C

LED Life / Failure Ratio

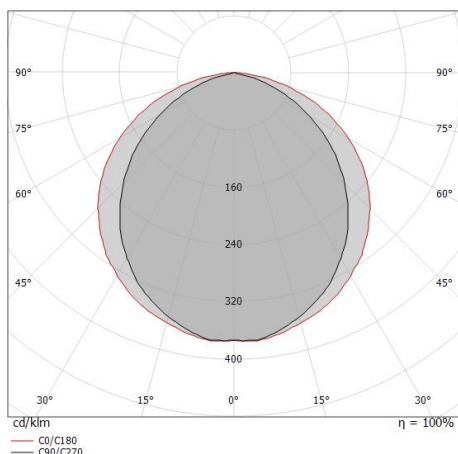
L70 B20 C0 72500h (at Tj 115 Ta 25)

UGR

UGR axial	25.5
UGR transversal	28.9
X=4H Y=8H	S=0.25H
Reflection factor	70/50/20

OPTICAL

Optica C90/C270	100°
Optica C0/C180	119°
Light distribution simmetry	Symmetrical 2 assis



Distance [m]	Cone diameter [m]	illuminance [lx]
0.5	1.20 1.70	E(0°) 593 E(C90) 79 E(C0) 39
1.0	2.39 3.41	E(0°) 148 E(C90) 20 E(C0) 10
1.5	3.59 5.11	E(0°) 66 E(C90) 9 E(C0) 4
2.0	4.78 6.82	E(0°) 37 E(C90) 5 E(C0) 2
2.5	5.98 8.52	E(0°) 24 E(C90) 3 E(C0) 2
3.0	7.18 10.23	E(0°) 16 E(C90) 2 E(C0) 1

Distance [m] Cone diameter [m] illuminance [lx]

— C0/C180 (Half-peak divergence: 119.2°)
— C90/C270 (Half-peak divergence: 100.2°)




Ink system_L | Lines | Accessories
83968W00

		<p>Cavo - Cavo nero 5 m 2 conduttori + 2 cavi d'acciaio Tipologia cavo power cable; Lunghezza 5000 mm; isolamento doppio; sezione 1.5 mm²; pressacavo: no; colori: nero - rosso .</p>	<p>Code <u>81410</u></p>
		<p>Cavo - Cavo nero 10 m 2 conduttori + 2 cavi d'acciaio Tipologia cavo power cable; Lunghezza 10000 mm; isolamento doppio; sezione 1.5 mm²; pressacavo: no; colori: nero - rosso .</p>	<p>Code <u>81411</u></p>
		<p>Cavo Tipologia cavo power cable; Lunghezza 1000 mm; isolamento doppio; sezione 1.5 mm²; pressacavo: no; colori: nero - rosso .</p>	<p>Code <u>84016</u></p>
		<p>Profilo - Kit 5 x Materiale:alluminio, colore:Nero 9005 5G, lavorazione:verniciatura.</p>	<p>Code <u>81426</u></p>
		<p>Profilo - Kit 2 x Materiale:alluminio, colore:Nero 9005 5G, lavorazione:verniciatura.</p>	<p>Code <u>81430</u></p>
		<p>Copriprofilo - Scatola di derivazione nera Materiale:policarbonato, lavorazione:verniciatura.</p>	<p>Code <u>81424</u></p>
		<p>Giunzione Tipologia linear. Materiale:policarbonato, lavorazione:verniciatura.</p>	<p>Code <u>81418</u></p>
		<p>Giunzione - Raccordo a L nero elettrificato Tipologia linear. Materiale:policarbonato, lavorazione:verniciatura.</p>	<p>Code <u>81419</u></p>




Ink system_L | Lines | Accessories
83968W00



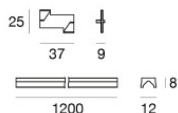
Giunzione
 Tipologia linear.
 Materiale:policarbonato, lavorazione:verniciatura.

Code
81420



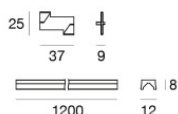
Tappo - Tappo di chiusura nero elettrificato
 Materiale:policarbonato, lavorazione:verniciatura.

Code
81421



Profilo
 Materiale:alluminio, lavorazione:verniciatura.

Code
84010



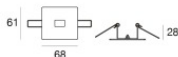
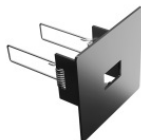
Profilo
 Materiale:alluminio, lavorazione:verniciatura.

Code
84011



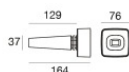
Staffa - 2X
 posizione installativa: parete, soffitto.
 Materiale:alluminio, lavorazione:verniciatura.

Finish
 **Code**
84017



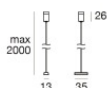
Coprifilo - 2X
 Materiale:ferro, lavorazione:verniciatura.

Code
81422



Coprifilo - 2X
 Materiale:gomma, colore:Nero .

Code
81423



Cavi per sospensione
 Materiale:alluminio, lavorazione:verniciatura.

Code
81425



Ink system_L | Lines | Accessories
83968W00

	Dima	Code
	83186	
	Utensile - Kit per taglio/spellatura cavo	Code
	81427	
	Cavi per sospensione Materiale:alluminio, lavorazione:verniciatura.	Code
	83426	
<p>Binario Lunghezza: 1000mm. Materiale:alluminio, lavorazione:verniciatura.</p>	Finish 	Code 83432
<p>Binario Lunghezza: 2000mm. Materiale:alluminio, lavorazione:verniciatura.</p>	Finish 	Code 83434
<p>Giunzione Materiale:alluminio, lavorazione:verniciatura.</p>	Finish 	Code 83436
<p>Giunzione Materiale:alluminio, lavorazione:verniciatura.</p>	Finish 	Code 83438
<p>Giunzione Materiale:alluminio, lavorazione:verniciatura.</p>	Finish 	Code 83440



Giunzione

Code

83442

Cavi per sospensione

Materiale:alluminio, lavorazione:verniciatura.

Code

83443

Cavo

Lunghezza 1000 mm; colori: nero.

Code

83445

Cavo

Lunghezza 1000 mm; colori: nero.

Code

83446
