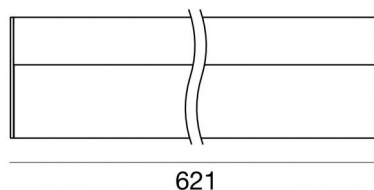
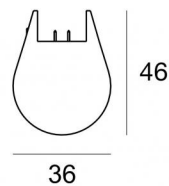





Sistemi - Elementi lineari
72 topLED 22 W DC 24 V | CRI 90
83944W00



Dati tecnici	
Tipologia	A cavi - -
Posizione installativa	Cavo
Ambiente installativo	Indoor
Sorgente luminosa	Tecnologia LED
Struttura del circuito	topLED
Ottica	Diffused
Direzione emissione luminosa	verso il basso
Potenza nominale	22 W DC
Flusso luminoso sorgente	2080 lm
Range di tensione in ingresso	24V
Frequenza	50-60 Hz
CCT / Tonalità	3000 K
Indice di resa cromatica	90 Ra
C.C. / C.V.	CV
Classe di isolamento	3
IP	IP40
Prova del filo incandescente	650°
Montaggio diretto su superfici normalmente infiammabili	Si
CE	Si
Driver incluso	No
Articolo dimmerabile	DALI - 1-10V - PUSH DIM
Orientabilità	No
Basculante	No
Calpestabilità	No
Carrabilità	No
Cavo incluso	No
Resinatura	No
Tipologia di emissione luminosa	Singola emissione
Peso netto	0.365 Kg
Protezione scariche elettrostatiche	No
Protezione surge	No


Finitura corpo


Materiale	alluminio
Lavorazione	verniciatura


Finitura diffusore

Materiale	policarbonato
Colore	Opalino

Elettronica

 **81416**
On/Off Driver 220~240V AC 120 W (1 - 5 art.)

 **81417**
On/Off Driver 220~240V AC 180 W (1 - 8 art.)

 **83042**
1-10V - Push and Simply Dim - DALI-2 Controller (1 - 13 art.)

Sistemi - Elementi lineari | 72 topLED 22 W DC 24 V | CRI 90 | Base 83944W00

Sistemi e elementi lineari a singola emissione per applicazione indoor.

La sorgente luminosa LED, di colore bianco caldo, con distribuzione luminosa Diffusa, è composta da 72 LED topLED, con una CCT 3000 K ed un CRI 90; il flusso luminoso della sorgente è di 2080 lm, con un'efficienza nominale di 94.5 lm/W.

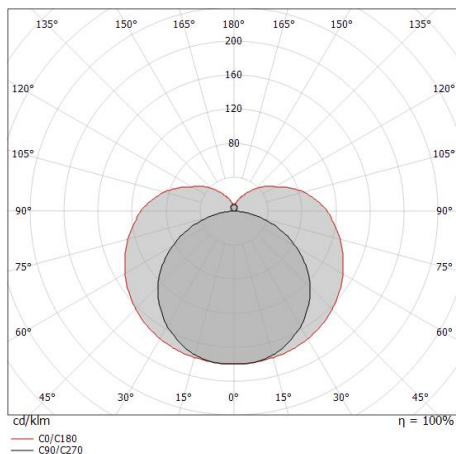
Il corpo dell'apparecchio, realizzato in alluminio, ottenuta tramite verniciatura; il diffusore è prodotto in policarbonato. Il grado di protezione è IP40; il peso complessivo è di 0.365 kg. Il driver d'alimentazione non è fornito e deve essere ordinato separatamente.

La potenza assorbita dall'apparecchio è di 22 W.

L'apparecchio presenta una classe di isolamento III ed è installabile a cavo.

Conforme alla norma EN 60598-1 e alle relative prescrizioni particolari.

CAM EDILIZIA: Affidamento del servizio di progettazione di interventi edilizi secondo quanto riportato dal "decreto 23 giugno 2022" pubblicato nella "Gazzetta Ufficiale della Repubblica Italiana" serie generale n°183 in vigore dal 18/10/2017 rispetta nello specifico i seguenti criteri: 2.4.3: Impianti di illuminazione per interni.



Classe di efficienza energetica

Questo prodotto contiene 2 sorgenti luminose di classe di efficienza energetica F.

Caratteristiche Illuminotecniche

Resa luminosa apparecchio (LOR)	64 %
Flusso luminoso sorgente	2080 lm
Flusso luminoso apparecchio	1351 lm
Potenza reale apparecchio	22 W
Efficienza reale apparecchio	61 lm/W
Temperatura di colore	3000 K
Deviazione standard di corrispondenza colore	3 Step MacAdam
Indice di resa cromatica	90 Ra
Temperatura di giunzione nell'apparecchio	80
Temperatura standard dell'ambiente di esercizio	-20 / +50°C

LED Life / Failure Ratio

L70 B20 C0 72500h (at Tj 115 Ta 25)

UGR

UGR axial	22.4
UGR transversal	25.4
X=4H Y=8H	S=0.25H
Reflection factor	70/50/20

OPTICAL

Ottica C90/C270	116°
Ottica C0/C180	180°
Light distribution simmetry	Symmetrical 2 assis



Ink system_L | Lines | Accessories
83944W00

		<p>Coprifilo - Scatola di derivazione nera Materiale:policarbonato, lavorazione:verniciatura.</p>	<p>Code 81424</p>
		<p>Giunzione Tipologia linear. Materiale:policarbonato, lavorazione:verniciatura.</p>	<p>Code 81418</p>
		<p>Giunzione - Raccordo a L nero elettrificato Tipologia linear. Materiale:policarbonato, lavorazione:verniciatura.</p>	<p>Code 81419</p>
		<p>Giunzione Tipologia linear. Materiale:policarbonato, lavorazione:verniciatura.</p>	<p>Code 81420</p>
		<p>Tappo - Tappo di chiusura nero elettrificato Materiale:policarbonato, lavorazione:verniciatura.</p>	<p>Code 81421</p>
		<p>Profilo Materiale:alluminio, lavorazione:verniciatura.</p>	<p>Code 84010</p>
		<p>Profilo Materiale:alluminio, lavorazione:verniciatura.</p>	<p>Code 84011</p>
		<p>Staffa - 2X posizione installativa: parete, soffitto. Materiale:alluminio, lavorazione:verniciatura.</p>	<p>Finish Code 84017</p>



Ink system_L | Lines | Accessories
83944W00

		<p>Coprifilo - 2X Materiale:ferro, lavorazione:verniciatura.</p>	<p>Code 81422</p>
		<p>Coprifilo - 2X Materiale:gomma, colore:Nero .</p>	<p>Code 81423</p>
		<p>Cavi per sospensione Materiale:alluminio, lavorazione:verniciatura.</p>	<p>Code 81425</p>
		<p>Dima</p>	<p>Code 83186</p>
		<p>Utensile - Kit per taglio/spellatura cavo</p>	<p>Code 81427</p>
		<p>Cavi per sospensione Materiale:alluminio, lavorazione:verniciatura.</p>	<p>Code 83426</p>
<p>Binario Lunghezza: 1000mm. Materiale:alluminio, lavorazione:verniciatura.</p>	<p>Finish </p>	<p>Code 83432</p>	
<p>Binario Lunghezza: 2000mm. Materiale:alluminio, lavorazione:verniciatura.</p>	<p>Finish </p>	<p>Code 83434</p>	



Ink system_L | Lines | Accessories
83944W00

Giunzione
Materiale:alluminio, lavorazione:verniciatura.

Finish
 **Code**
83436

Giunzione
Materiale:alluminio, lavorazione:verniciatura.

Finish
 **Code**
83438

Giunzione
Materiale:alluminio, lavorazione:verniciatura.

Finish
 **Code**
83440

Giunzione

Code
83442

Cavi per sospensione
Materiale:alluminio, lavorazione:verniciatura.

Code
83443

Cavo
Lunghezza 1000 mm; colori: nero.

Code
83445

Cavo
Lunghezza 1000 mm; colori: nero.

Code
83446



Profilo - Kit 2 x
Materiale:alluminio, colore:Nero 9005 5G, lavorazione:verniciatura.

Code
81430



Ink system_L | Lines | Accessories
83944W00

		<p>Profilo - Kit 5 x Materiale:alluminio, colore:Nero 9005 5G, lavorazione:verniciatura.</p>	<p>Code <u>81426</u></p>
		<p>Cavo Tipologia cavo power cable; Lunghezza 1000 mm; isolamento doppio; sezione 1.5 mm²; pressacavo: no; colori: nero - rosso .</p>	<p>Code <u>84016</u></p>
		<p>Cavo - Cavo nero 10 m 2 conduttori + 2 cavi d'acciaio Tipologia cavo power cable; Lunghezza 10000 mm; isolamento doppio; sezione 1.5 mm²; pressacavo: no; colori: nero - rosso .</p>	<p>Code <u>81411</u></p>
		<p>Cavo - Cavo nero 5 m 2 conduttori + 2 cavi d'acciaio Tipologia cavo power cable; Lunghezza 5000 mm; isolamento doppio; sezione 1.5 mm²; pressacavo: no; colori: nero - rosso .</p>	<p>Code <u>81410</u></p>