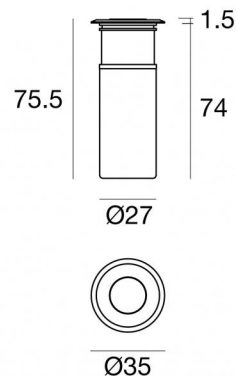




Uplights | 198-264 V AC /186-275 V DC  
1 x powerLED 1.6 W DC - 3 W AC | CRI 80

**83570M60**



Dati tecnici	
Tipologia	Calpestabile
Posizione installativa	Parete - Pavimento
Ambiente installativo	Outdoor
Sorgente luminosa	Tecnologia LED
Struttura del circuito	powerLED
Ottica	Wide Flood
Direzione emissione luminosa	verso l'alto
Potenza nominale	1.6 W DC
Potenza totale	3 W
Flusso luminoso sorgente	233 lm
Tensione nominale di ingresso	220 - 240 V AC
Range di tensione in ingresso	198 - 264 V AC
Frequenza	50 - 60 Hz
CCT / Tonalità	2700 K
Indice di resa cromatica	80 Ra
C.C. / C.V.	AC
Classe di isolamento	2
IP	IP67
IK	IK10
Prova del filo incandescente	850°
Montaggio diretto su superfici normalmente infiammabili	Si
CE	Si
Driver incluso	Driver
Articolo dimmerabile	No
Orientabilità	No
Basculante	No
Calpestabilità	Si
Carrabilità	2000 Kg
Cavo incluso	Si
Lunghezza del cavo	1 m
Resinatura	Si
Tipologia di emissione luminosa	Singola emissione
Peso netto	0.230 Kg
Protezione scariche elettrostatiche	Si
Protezione surge	1 KV
Caratteristiche tecnologiche prodotto	Acquastop

Finitura corpo	
Materiale	Ottone OT58
Colore	Ottone Grezzo

Cavi Elettrificazione	
Connettore cavo	No

Il driver contenuto nell'apparecchio è conforme alla IEC 61347-2-13 allegato J, può essere quindi alimentato da sistemi di alimentazione centralizzata.

Uplights | 198-264 V AC /186-275 V DC | 1 x powerLED 1.6 W DC - 3 W AC | CRI 80 | Base  
83570M60

Uplights a singola emissione per applicazione outdoor. La sorgente luminosa LED, di colore bianco super caldo, con distribuzione luminosa Wide Flood, è composta da 1 LED powerled, con una CCT 2700 K ed un CRI 80; il flusso luminoso della sorgente è di 233 lm, con un'efficienza nominale di 145.6 lm/W.

Il corpo dell'apparecchio, realizzato in ottone ot58, presenta una finitura di colore ottone grezzo. Il grado di protezione è IP67; il peso complessivo è di 0.230 kg.

La potenza assorbita dall'apparecchio è di 3 W. Il cavo per l'alimentazione è incluso e presenta una lunghezza di 1 m.

L'apparecchio presenta una classe di isolamento II ed è installabile a parete o pavimento su muratura con controcassa cod. 84918.

Conforme alla norma EN 60598-1 e alle relative prescrizioni particolari.

### Classe di efficienza energetica

Questo prodotto contiene una sorgente luminosa di classe di efficienza energetica D.

### Caratteristiche Illuminotecniche

Resa luminosa apparecchio (LOR)	54 %
Flusso luminoso sorgente	233 lm
Flusso luminoso apparecchio	128 lm
Potenza reale apparecchio	3 W
Efficienza reale apparecchio	42 lm/W
Temperatura di colore	2700 K
Deviazione standard di corrispondenza colore	1.5 Step
Indice di resa cromatica	80 Ra
Temperatura standard dell'ambiente di esercizio	-20 / +50°C
Temperatura tipica sul vetro	50°C

### LED Life / Failure Ratio

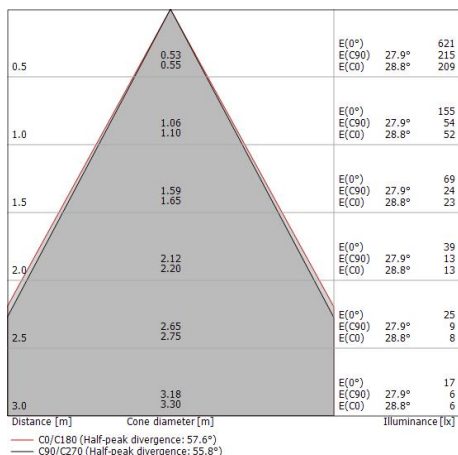
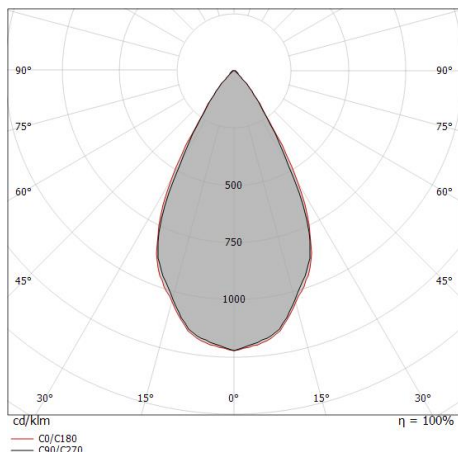
L70 B10 C0 361980h (at Tj 60 Ta 25 )

### UGR

UGR axial	22.1
UGR transversal	22.2
X=4H   Y=8H	S=0.25H
Reflection factor	70/50/20

### OPTICAL

Ottica C0/C180	56°
Light distribution simmetry	Symmetrical





Beret\_2R | Uplights | Accessories  
**83570M60**



Controcassa

posizione installativa: pavimento, terreno; tipo installazione: muratura L=87mm, H=60mm,  
D=60mm.

Materiale:Plastica ABS, colore:Nero .

**Code**

84918