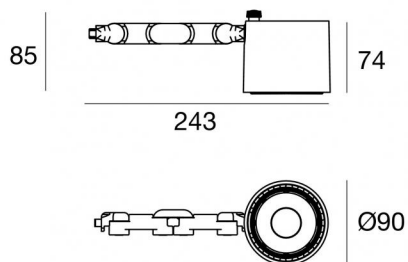


# Navata\_Optus



Proiettori | 1 arrayLED 24 W DC 700 mA | CRI 98  
82905N30



Dati tecnici	
Tipologia	Superficie
Posizione installativa	Parete - Soffitto - Pavimento
Ambiente installativo	Indoor
Sorgente luminosa	Tecnologia LED
Struttura del circuito	arrayLED
Ottica	Flood
Direzione emissione luminosa	frontale
Potenza nominale	24 W DC
Flusso luminoso sorgente	3627 lm
Range di tensione in ingresso	700mA
CCT / Tonalità	4000 K
Indice di resa cromatica	98 Ra
C.C. / C.V.	CC
Classe di isolamento	3
IP	IP20
Prova del filo incandescente	850°
Montaggio diretto su superfici normalmente infiammabili	Si
CE	Si
Driver incluso	No
Articolo dimmerabile	DALI - 1-10V
Orientabilità	Orientabile
angolo totale (piano verticale)	180 °
angolo totale (piano orizzontale)	360 °
Basculante	No
Calpestabilità	No
Carrabilità	No
Cavo incluso	Si
Lunghezza del cavo	0,2 m
Resinatura	No
Tipologia di emissione luminosa	Singola emissione
Peso netto	0.600 Kg
Protezione scariche elettrostatiche	No
Protezione surge	No

## Finitura corpo

Materiale	alluminio
Colore	Sabbia
Lavorazione	Verniciatura a polvere

## Elettronica



83054  
DALI-2 Controller (1 art.)



83055  
Multi Power 198~264V AC / 176~264V DC (1 art.)



83051  
DALI Multi Power 198~264V AC / 176~275V DC (1 art.)



83052  
Multi Power 198~264V AC / 176~264V DC (1 art.)



83173  
Bluetooth Controller (1 art.)



C-E100008  
Multi Power 198~264V AC / 180~275V DC (1 art.)

Proiettori | 1 arrayLED 24 W DC 700 mA | CRI 98 | Base 82905N30

Proiettori a singola emissione per applicazione indoor. La sorgente luminosa LED, di colore bianco naturale, con distribuzione luminosa Flood, è composta da 1 LED arrayed, con una CCT 4000 K ed un CRI 98; il flusso luminoso della sorgente è di 3627 lm, con un'efficienza nominale di 151.1 lm/W.

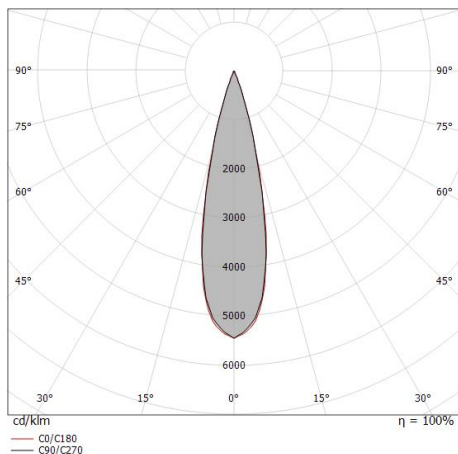
Il corpo dell'apparecchio, realizzato in alluminio, presenta una finitura di colore sabbia, ottenuta tramite verniciatura a polvere. Il grado di protezione è IP20; il peso complessivo è di 0.600 kg. Il driver d'alimentazione non è fornito e deve essere ordinato separatamente.

La potenza assorbita dall'apparecchio è di 24 W. Il cavo per l'alimentazione è incluso e presenta una lunghezza di 0,2 m.

L'apparecchio presenta una classe di isolamento III ed è installabile a parete, soffitto o pavimento.

Conforme alla norma EN 60598-1 e alle relative prescrizioni particolari.

CAM EDILIZIA: Affidamento del servizio di progettazione di interventi edilizi secondo quanto riportato dal "decreto 23 giugno 2022" pubblicato nella "Gazzetta Ufficiale della Repubblica Italiana" serie generale n°183 in vigore dal 18/10/2017 rispetta nello specifico i seguenti criteri: 2.4.3: Impianti di illuminazione per interni.



Distance [m]	Cone diameter [m]	illuminance [lx]
0.5	0.22 0.22	E(0°) 63058 E(C90) 29494 E(C0) 29571
1.0	0.44 0.45	E(0°) 15764 E(C90) 7373 E(C0) 7393
1.5	0.67 0.67	E(0°) 7006 E(C90) 2277 E(C0) 3266
2.0	0.89 0.89	E(0°) 3941 E(C90) 1843 E(C0) 1848
2.5	1.11 1.12	E(0°) 2522 E(C90) 1180 E(C0) 1183
3.0	1.33 1.34	E(0°) 1752 E(C90) 819 E(C0) 821

— C0/C180 (Half-peak divergence: 25.2°)  
— C90/C270 (Half-peak divergence: 25.0°)

### Classe di efficienza energetica

Questo prodotto contiene una sorgente luminosa di classe di efficienza energetica E.

### Caratteristiche Illuminotecniche

Resa luminosa apparecchio (LOR)	79 %
Flusso luminoso sorgente	3627 lm
Flusso luminoso apparecchio	2896 lm
Potenza reale apparecchio	24 W
Efficienza reale apparecchio	120 lm/W
Temperatura di colore	4000 K
Deviazione standard di corrispondenza colore	2 Step MacAdam
Indice di resa cromatica	98 Ra
Black Body Locus	On
Temperatura standard dell'ambiente di esercizio	-20 / +50°C
Temperatura tipica sul vetro	40°C

### LED Life / Failure Ratio

L70 B10 C0 252000h (at Tj 65 Ta 25)

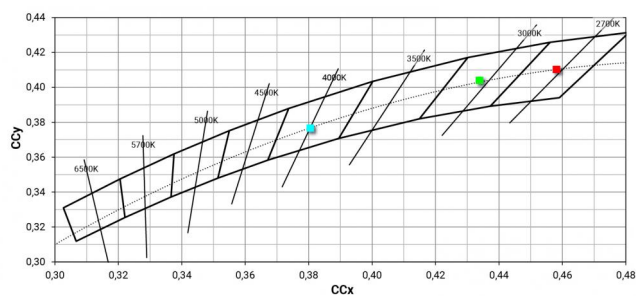
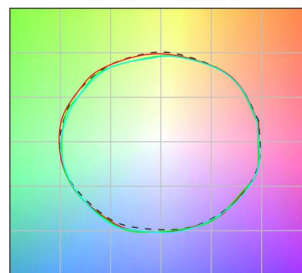
### UGR

UGR axial	11.9
UGR transversal	11.9
X=4H   Y=8H	S=0.25H
Reflection factor	70/50/20

### OPTICAL

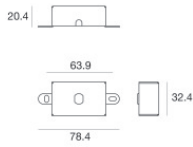
Ottica C0/C180	25°
Light distribution simmetry	Symmetrical

### COLOR VECTOR GRAPHIC





	<p>Diffusore Tipo diffusore: filtro ellittico. Materiale:Pom-C, colore:Nero.</p>	<p><b>Code</b> <u>99797</u></p>
	<p>Antiabbagliamento Tipo Antiabbagliamento: frangiluce nido d'ape. Materiale:Pom-C, colore:Nero.</p>	<p><b>Code</b> <u>99798</u></p>
	<p>Antiabbagliamento Tipo Antiabbagliamento: schermo cilindrico. Materiale:Pom-C, colore:Nero.</p>	<p><b>Code</b> <u>99796</u></p>
	<p>Antiabbagliamento Tipo Antiabbagliamento: frangiluce nido d'ape. Materiale:Pom-C, colore:Nero.</p>	<p><b>Code</b> <u>99842</u></p>
	<p>Ottica Distribuzione ottica: spot,Materiale rivestimento: policarbonato uv resistente</p>	<p><b>Code</b> <u>99808</u></p>
	<p>Ottica Distribuzione ottica: medium flood,Materiale rivestimento: ,policarbonato uv resistente,policarbonato uv resistente,policarbonato uv resistente</p>	<p><b>Code</b> <u>99809</u></p>
	<p>Ottica Distribuzione ottica: flood,Materiale rivestimento: ,policarbonato uv resistente,policarbonato uv resistente,policarbonato uv resistente</p>	<p><b>Code</b> <u>99810</u></p>
	<p>Ottica - Kit focale (min 16° max 42°) Distribuzione ottica: adjustable,Materiale rivestimento: ,alluminio</p>	<p><b>Code</b> <u>99843</u></p>



Base per fissaggio - Basetta senza alimentatore  
Materiale:ferro, colore:Sabbia, lavorazione:verniciatura.

**Code**  
83242