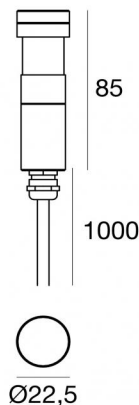


Uplights | 1 x powerLED 1.5 W DC 24 V | CRI 80
82698W20



Dati tecnici	
Tipologia	Calpestabile
Posizione installativa	Pavimento
Ambiente installativo	Outdoor
Sorgente luminosa	Tecnologia LED
Struttura del circuito	powerLED
Ottica	Flood
Direzione emissione luminosa	verso l'alto
Potenza nominale	1.5 W DC
Flusso luminoso sorgente	154 lm
Range di tensione in ingresso	24 V
CCT / Tonalità	3000 K
Indice di resa cromatica	80 Ra
C.C. / C.V.	CV
Classe di isolamento	3
IP	IP68
Limitazioni installative	Non per uso underwater
IK	IK10
Prova del filo incandescente	850°
Montaggio diretto su superfici normalmente infiammabili	Si
CE	Si
Driver incluso	No
Convertitore C.V. - C.C.	Convertitore 24V incluso
Articolo dimmerabile	No
Orientabilità	No
Basculante	No
Calpestabilità	Si
Carrabilità	2000 Kg
Cavo incluso	Si
Lunghezza del cavo	1 m
Resinatura	Si
Tipologia di emissione luminosa	Singola emissione
Peso netto	0.089 Kg
Protezione scariche elettrostatiche	No
Protezione surge	No
Caratteristiche tecnologiche prodotto	Acquastop - TVS

Finitura corpo

Materiale	Acciaio AISI 316
Colore	acciaio

Finitura diffusore

Materiale	Vetro extra chiaro - Temprato
Colore	Trasparente - Nero
Lavorazione	serigrafia

Electronica



89488
On/Off Driver 190~250V AC / 180~275V DC 15 W (1 - 9 art.)



89179
On/Off Driver 198~264V AC 24 W (1 - 16 art.)



89359
On/Off Driver 198~264V AC / 180~275V DC 48 W (1 - 32 art.)



99331
On/Off Driver 198~264V AC / 176~275V DC 150 W (1 - 100 art.)



99660
DALI - 1-10V Controller 24V DC 216 W (- art.)



C-E500023
DALI - 1-10V - Push and Simply Dim Controller 8~53V DC 576 W (- art.)

Uplights | 1 x powerLED 1.5 W DC 24 V | CRI 80 | Base 82698W20

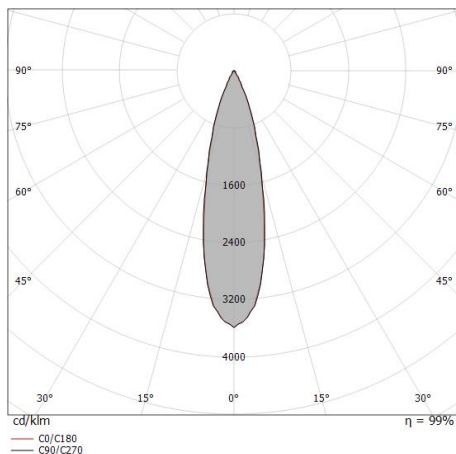
Uplights a singola emissione per applicazione outdoor. La sorgente luminosa LED, di colore bianco caldo, con distribuzione luminosa Flood, è composta da 1 LED powered, con una CCT 3000 K ed un CRI 80; il flusso luminoso della sorgente è di 154 lm, con un'efficienza nominale di 102.7 lm/W.

Il corpo dell'apparecchio, realizzato in acciaio aisi 316, presenta una finitura di colore acciaio; il diffusore è prodotto in vetro extra chiaro - temprato, con una lavorazione di serigrafia. Il grado di protezione è IP68; il peso complessivo è di 0.089 kg.

La potenza assorbita dall'apparecchio è di 1.5 W. Il cavo per l'alimentazione è incluso e presenta una lunghezza di 1 m.

L'apparecchio presenta una classe di isolamento III ed è installabile a pavimento su muratura con controcassa cod. 83037.

Conforme alla norma EN 60598-1 e alle relative prescrizioni particolari.



Distance [m]	Cone diameter [m]	illuminance [lx]
0.5	0.23 0.23	E(0°) 1315 E(C90) 13.2° 608 E(C0) 13.0° 614
1.0	0.47 0.46	E(0°) 329 E(C90) 13.2° 152 E(C0) 13.0° 154
1.5	0.70 0.69	E(0°) 146 E(C90) 13.2° 68 E(C0) 13.0° 68
2.0	0.94 0.92	E(0°) 82 E(C90) 13.2° 38 E(C0) 13.0° 38
2.5	1.17 1.15	E(0°) 53 E(C90) 13.2° 24 E(C0) 13.0° 25
3.0	1.41 1.39	E(0°) 37 E(C90) 13.2° 17 E(C0) 13.0° 17

Distance [m] Cone diameter [m] illuminance [lx]

— C0/C180 (Half-peak divergence: 26.0°)
— C90/C270 (Half-peak divergence: 26.4°)

Classe di efficienza energetica

Questo prodotto contiene una sorgente luminosa di classe di efficienza energetica D.

Caratteristiche Illuminotecniche

Resa luminosa apparecchio (LOR)	59 %
Flusso luminoso sorgente	154 lm
Flusso luminoso apparecchio	92 lm
Potenza reale apparecchio	1,5 W
Efficienza reale apparecchio	92 lm/W
Temperatura di colore	3000 K
Deviazione standard di corrispondenza colore	1.5 Step
Indice di resa cromatica	80 Ra
Temperatura standard dell'ambiente di esercizio	-20 / +50°C
Temperatura tipica sul vetro	40°C

LED Life / Failure Ratio

L70 B10 C0 361980h (at Tj 60 Ta 25)

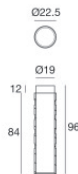
UGR

UGR axial	18.4
UGR transversal	18.7
X=4H Y=8H	S=0.25H
Reflection factor	70/50/20

OPTICAL

Ottica C0/C180	26°
Light distribution simmetry	Symmetrical

Orma_F | Uplights | Accessories
82698W20



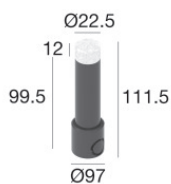
Controcassa

posizione installativa: pavimento, terreno; tipo installazione: muratura L=22.5mm,
 H=96mm, D=22.5mm.

Materiale:Plastica ABS, colore:Nero .

Code

99925



Controcassa

posizione installativa: pavimento, terreno; tipo installazione: muratura L=29mm, H=111mm,
 D=29mm.

Materiale:Plastica ABS, colore:Nero .

Code

83037