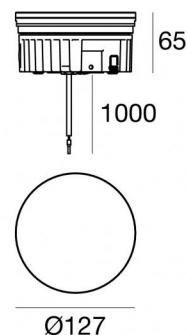




Uplights | 1 x powerLED 5 W DC 24 V | CRI 80  
82696W00



Dati tecnici	
Tipologia	Calpestabile
Posizione installativa	Pavimento
Ambiente installativo	Outdoor
Sorgente luminosa	Tecnologia LED
Struttura del circuito	powerLED
Ottica	Diffused
Direzione emissione luminosa	verso l'alto
Potenza nominale	5 W DC
Flusso luminoso sorgente	490 lm
Range di tensione in ingresso	24 V
CCT / Tonalità	3000 K
Indice di resa cromatica	80 Ra
C.C. / C.V.	CV
Classe di isolamento	3
IP	IP68
Limitazioni installative	Non per uso underwater
IK	IK10
Prova del filo incandescente	850°
Montaggio diretto su superfici normalmente infiammabili	Si
CE	Si
Driver incluso	No
Convertitore C.V. - C.C.	Convertitore 24V incluso
Articolo dimmerabile	No
Orientabilità	No
Basculante	No
Calpestabilità	Si
Carrabilità	No
Cavo incluso	Si
Lunghezza del cavo	1 m
Resinatura	Si
Tipologia di emissione luminosa	Singola emissione
Peso netto	0.9 Kg
Protezione scariche elettrostatiche	No
Protezione surge	No
Caratteristiche tecnologiche prodotto	Acquastop - TVS

#### Finitura corpo

Materiale	Alluminio Pressofuso EN AB - 46100
Colore	nero RAL 9005 opaco
Lavorazione	Anodizzazione poro aperto + Verniciatura a polvere

#### Finitura diffusore

Materiale	Vetro temprato
Colore	Bianco opale
Lavorazione	Verniciatura Anti Scivolo

#### Elettronica



89488  
On/Off Driver 190~250V AC / 180~275V DC 15 W (1 - 2 art.)



89179  
On/Off Driver 198~264V AC 24 W (1 - 4 art.)



89359  
On/Off Driver 198~264V AC / 180~275V DC 48 W (1 - 9 art.)



99331  
On/Off Driver 198~264V AC / 176~275V DC 150 W (1 art.)



99660  
DALI - 1-10V Controller 24V DC 216 W (1 art.)



C-E500023  
DALI - 1-10V - Push and Simply Dim Controller 8~53V DC 576 W (1 art.)

#### Cavi Elettrificazione

Connettore cavo	No
-----------------	----

Uplights | 1 x powerLED 5 W DC 24 V | CRI 80 | Base  
82696W00

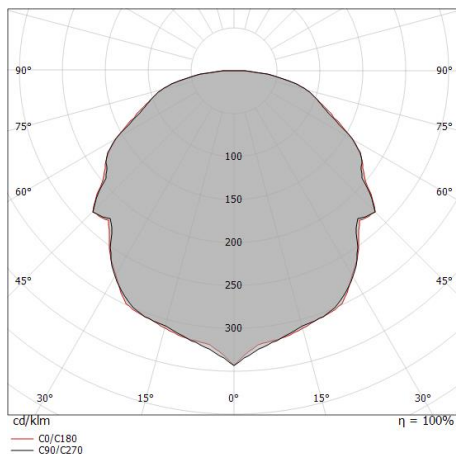
Uplights a singola emissione per applicazione outdoor. La sorgente luminosa LED, di colore bianco caldo, con distribuzione luminosa Diffusa, è composta da 1 LED powerled, con una CCT 3000 K ed un CRI 80; il flusso luminoso della sorgente è di 490 lm, con un'efficienza nominale di 98.0 lm/W.

Il corpo dell'apparecchio, realizzato in alluminio pressofuso in ab - 46100, presenta una finitura di colore nero ral 9005 opaco, ottenuta tramite anodizzazione poro aperto + verniciatura a polvere; il diffusore è prodotto in vetro temprato, con una lavorazione di verniciatura anti scivolo. Il grado di protezione è IP68; il peso complessivo è di 0.9 kg.

La potenza assorbita dall'apparecchio è di 5 W. Il cavo per l'alimentazione è incluso e presenta una lunghezza di 1 m.

L'apparecchio presenta una classe di isolamento III ed è installabile a pavimento su muratura con controcassa cod. 83040.

Conforme alla norma EN 60598-1 e alle relative prescrizioni particolari.



Distance [m]	Cone diameter [m]	illuminance [lx]
0.5	1.58 1.58	E(0°) 69 E(C90) 57.7° 5 E(C0) 57.6° 5
1.0	3.16 3.15	E(0°) 17 E(C90) 57.7° 1 E(C0) 57.6° 1
1.5	4.75 4.73	E(0°) 8 E(C90) 57.7° 1 E(C0) 57.6° 1
2.0	6.33 6.30	E(0°) 4 E(C90) 57.7° 0 E(C0) 57.6° 0
2.5	7.91 7.88	E(0°) 3 E(C90) 57.7° 0 E(C0) 57.6° 0
3.0	9.49 9.45	E(0°) 2 E(C90) 57.7° 0 E(C0) 57.6° 0

Distance [m] Cone diameter [m] illuminance [lx]

— C0/C180 (Half-peak divergence: 115.2°)  
— C90/C270 (Half-peak divergence: 115.4°)

#### Classe di efficienza energetica

Questo prodotto contiene una sorgente luminosa di classe di efficienza energetica E.

#### Caratteristiche Illuminotecniche

Resa luminosa apparecchio (LOR)	10 %
Flusso luminoso sorgente	490 lm
Flusso luminoso apparecchio	50 lm
Potenza reale apparecchio	5 W
Efficienza reale apparecchio	10 lm/W
Temperatura di colore	3000 K
Deviazione standard di corrispondenza colore	3 Step MacAdam
Indice di resa cromatica	80 Ra

Temperatura standard dell'ambiente di esercizio -20 / +50°C

Temperatura tipica sul vetro 40°C

#### LED Life / Failure Ratio

L70 B10 C0 247450h (at Tj 60 Ta 25 )

#### UGR

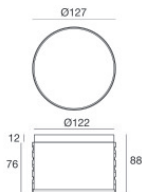
UGR axial	18.8
UGR transversal	18.8
X=4H   Y=8H	S=0.25H
Reflection factor	70/50/20

#### OPTICAL

Ottica C0/C180	115°
Light distribution simmetry	Symmetrical



Orma\_FL | Uplights | Accessories  
82696W00



Controcassa

posizione installativa: pavimento, terreno; tipo installazione: muratura L=127mm, H=88mm, D=127mm.

Materiale:Plastica ABS, colore:Nero .

**Code**

99924



Controcassa

posizione installativa: pavimento, terreno; tipo installazione: muratura L=127mm, H=88mm, D=127mm.

Materiale:Plastica ABS, colore:Nero .

**Code**

83040



+

Utensile - Ventosa + biadesivo

Materiale:plastica, colore:Arancione, lavorazione:verniciatura.

**Code**

C-K400101