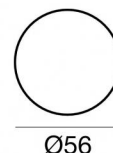
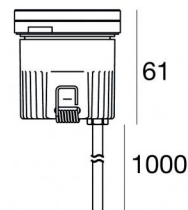


Uplights | 1 x powerLED 4 W DC 350 mA | CRI 80  
82657N60



Dati tecnici	
Tipologia	Calpestabile
Posizione installativa	Pavimento
Ambiente installativo	Outdoor
Sorgente luminosa	Tecnologia LED
Struttura del circuito	powerLED
Ottica	Wide Flood
Direzione emissione luminosa	verso l'alto
Potenza nominale	4 W DC
Flusso luminoso sorgente	529 lm
Range di tensione in ingresso	350mA
CCT / Tonalità	4000 K
Indice di resa cromatica	80 Ra
C.C. / C.V.	CC
Classe di isolamento	3
IP	IP68
Limitazioni installative	Non per uso underwater
IK	IK10
Prova del filo incandescente	850°
Montaggio diretto su superfici normalmente infiammabili	Si
CE	Si
Driver incluso	No
Articolo dimmerabile	DALI - 1-10V
Orientabilità	No
Basculante	No
Calpestabilità	Si
Carrabilità	2000 Kg
Cavo incluso	Si
Lunghezza del cavo	1 m
Resinatura	Si
Tipologia di emissione luminosa	Singola emissione
Peso netto	0.2 Kg
Protezione scariche elettrostatiche	No
Protezione surge	No
Caratteristiche tecnologiche prodotto	Acquastop - TVS

#### Finitura corpo

Materiale	Alluminio Pressofuso EN AB - 46100
Colore	nero RAL 9005 opaco
Lavorazione	Anodizzazione poro aperto + Verniciatura a polvere

#### Finitura diffusore

Materiale	Vetro extra chiaro - Temprato
Colore	Trasparente - Nero
Lavorazione	serigrafia

#### Elettronica



89421  
On/Off Driver 198-264V AC / 176-275V DC (1 art.)



C-E200006  
On/Off Driver 198-264V AC / 180-275V DC (1 - 3 art.)

#### Cavi Elettrificazione

Connettore cavo	No
-----------------	----

**Uplights | 1 x powerLED 4 W DC 350 mA | CRI 80 | Base 82657N60**

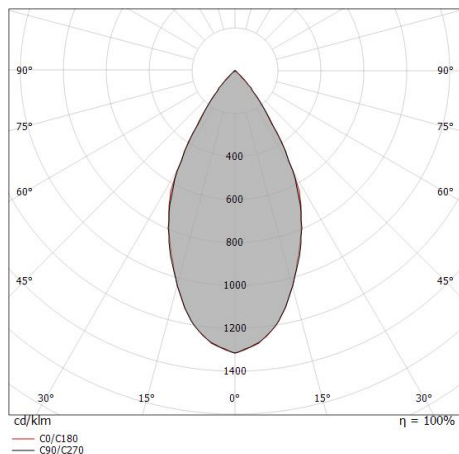
Uplights a singola emissione per applicazione outdoor. La sorgente luminosa LED, di colore bianco naturale, con distribuzione luminosa Wide Flood, è composta da 1 LED powerled, con una CCT 4000 K ed un CRI 80; il flusso luminoso della sorgente è di 529 lm, con un'efficienza nominale di 132.3 lm/W.

Il corpo dell'apparecchio, realizzato in alluminio pressofuso in ab - 46100, presenta una finitura di colore nero ral 9005 opaco, ottenuta tramite anodizzazione poro aperto + verniciatura a polvere; il diffusore è prodotto in vetro extra chiaro - temprato, con una lavorazione di serigrafia. Il grado di protezione è IP68; il peso complessivo è di 0.2 kg. Il driver d'alimentazione non è fornito e deve essere ordinato separatamente.

La potenza assorbita dall'apparecchio è di 4 W. Il cavo per l'alimentazione è incluso e presenta una lunghezza di 1 m.

L'apparecchio presenta una classe di isolamento III ed è installabile a pavimento su muratura con controcassa cod. 83038.

Conforme alla norma EN 60598-1 e alle relative prescrizioni particolari.



Distance [m]	Cone diameter [m]	illuminance [lx]
0.5	0.51 0.52	E(0°) 1604 E(C90) 571 E(C0) 562
1.0	1.01 1.04	E(0°) 401 E(C90) 143 E(C0) 140
1.5	1.52 1.56	E(0°) 178 E(C90) 63 E(C0) 62
2.0	2.03 2.08	E(0°) 100 E(C90) 36 E(C0) 35
2.5	2.54 2.60	E(0°) 64 E(C90) 23 E(C0) 22
3.0	3.04 3.12	E(0°) 45 E(C90) 16 E(C0) 16

— C0/C180 (Half-peak divergence: 55.0°)  
— C90/C270 (Half-peak divergence: 53.8°)

**Classe di efficienza energetica**

Questo prodotto contiene una sorgente luminosa di classe di efficienza energetica E.

**Caratteristiche Illuminotecniche**

Resa luminosa apparecchio (LOR)	57 %
Flusso luminoso sorgente	529 lm
Flusso luminoso apparecchio	305 lm
Potenza reale apparecchio	4 W
Efficienza reale apparecchio	76 lm/W
Temperatura di colore	4000 K
Deviazione standard di corrispondenza colore	3 Step MacAdam
Indice di resa cromatica	80 Ra

Temperatura standard dell'ambiente di esercizio	-20 / +50°C
Temperatura tipica sul vetro	40°C

**LED Life / Failure Ratio**

L70 B10 C0 247450h (at Tj 60 Ta 25 )

**UGR**

UGR axial	16.6
UGR transversal	16.6
X=4H   Y=8H	S=0.25H
Reflection factor	70/50/20

**OPTICAL**

Ottica C0/C180	54°
Light distribution simmetry	Symmetrical



Orma\_F | Uplights | Accessories  
**82657N60**



Controcassa

posizione installativa: pavimento, terreno; tipo installazione: muratura L=56mm, H=88mm, D=56mm.

Materiale:Plastica ABS, colore:Nero .

**Code**

99922



Controcassa

posizione installativa: pavimento, terreno; tipo installazione: muratura L=97mm, H=88mm, D=97mm.

Materiale:Plastica ABS, colore:Nero .

**Code**

83038