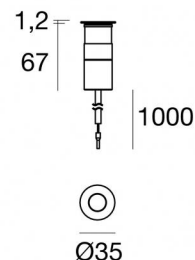


Suelo_R Pro



Uplights | 1 x powerLED 2.5 W DC 24 V | CRI 80
82531M60



Dati tecnici	
Tipologia	Carrabile
Posizione installativa	Pavimento
Ambiente installativo	Outdoor
Sorgente luminosa	Tecnologia LED
Struttura del circuito	powerLED
Ottica	Wide Flood
Direzione emissione luminosa	verso l'alto
Potenza nominale	2.5 W DC
Flusso luminoso sorgente	233 lm
Range di tensione in ingresso	24 V
CCT / Tonalità	2700 K
Indice di resa cromatica	80 Ra
C.C. / C.V.	CV
Classe di isolamento	3
IP	IP68
Limitazioni installative	Non per uso underwater
IK	IK09
Prova del filo incandescente	850°
Montaggio diretto su superfici normalmente infiammabili	Si
CE	Si
Driver incluso	No
Convertitore C.V. - C.C.	Convertitore 24V incluso
Articolo dimmerabile	DALI - 1-10V
Orientabilità	No
Basculante	No
Calpestabilità	Si
Carrabilità	2500 Kg
Cavo incluso	Si
Lunghezza del cavo	1 m
Resinatura	Si
Tipologia di emissione luminosa	Singola emissione
Peso netto	0.15 Kg
Protezione scariche elettrostatiche	No
Protezione surge	No
Tecnologia ottica	Ottica arretrata low glare
Caratteristiche tecnologiche prodotto	Acquastop - TVS

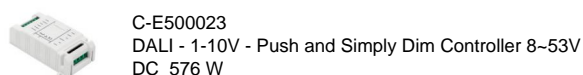



Finitura corpo

Materiale	Alluminio 6026
Colore	Alluminio Anodizzato
Lavorazione	Anodizzazione 20 µm

Finitura Flangia

Materiale	Ottone OT58
Colore	Ottone Grezzo

Elettronica



Cavi Elettrificazione

Connettore cavo	No
-----------------	----

Uplights | 1 x powerLED 2.5 W DC 24 V | CRI 80 | Base
82531M60

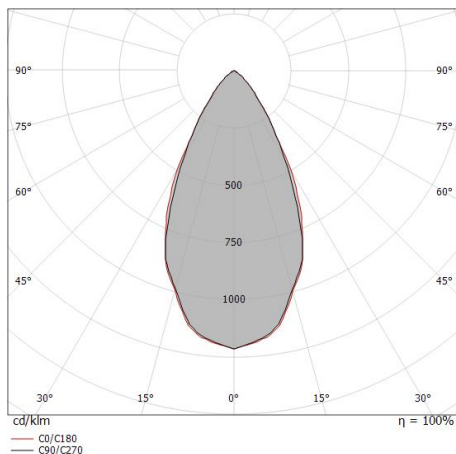
Uplights a singola emissione per applicazione outdoor. La sorgente luminosa LED, di colore bianco super caldo, con distribuzione luminosa Wide Flood, è composta da 1 LED powerled, con una CCT 2700 K ed un CRI 80; il flusso luminoso della sorgente è di 233 lm, con un'efficienza nominale di 93.2 lm/W.

Il corpo dell'apparecchio, realizzato in alluminio 6026, presenta una finitura di colore alluminio anodizzato, ottenuta tramite anodizzazione 20 µm. Il grado di protezione è IP68; il peso complessivo è di 0.15 kg.

La potenza assorbita dall'apparecchio è di 2.5 W. Il cavo per l'alimentazione è incluso e presenta una lunghezza di 1 m.

L'apparecchio presenta una classe di isolamento III ed è installabile a pavimento su muratura con controcassa cod. 99684.

Conforme alla norma EN 60598-1 e alle relative prescrizioni particolari.



Distance [m]	Cone diameter [m]	Intensity [lx]
0.5	0.49 0.51	E(0°) 602 E(C90) 218 E(C0) 213
1.0	0.98 1.02	E(0°) 151 E(C90) 55 E(C0) 53
1.5	1.47 1.54	E(0°) 67 E(C90) 24 E(C0) 24
2.0	1.96 2.05	E(0°) 38 E(C90) 14 E(C0) 13
2.5	2.45 2.56	E(0°) 24 E(C90) 9 E(C0) 9
3.0	2.94 3.07	E(0°) 17 E(C90) 6 E(C0) 6

Distance [m] Cone diameter [m] Illuminance [lx]

— C0/C180 (Half-peak divergence: 54.2°)
— C90/C270 (Half-peak divergence: 52.2°)

Classe di efficienza energetica

Questo prodotto contiene una sorgente luminosa di classe di efficienza energetica D.

Caratteristiche Illuminotecniche

Resa luminosa apparecchio (LOR)	53 %
Flusso luminoso sorgente	233 lm
Flusso luminoso apparecchio	125 lm
Potenza reale apparecchio	2,5 W
Efficienza reale apparecchio	62 lm/W
Temperatura di colore	2700 K
Deviazione standard di corrispondenza colore	1.5 Step
Indice di resa cromatica	80 Ra
Temperatura standard dell'ambiente di esercizio	-20 / +50°C
Temperatura tipica sul vetro	40°C

LED Life / Failure Ratio

L70 B10 C0 361980h (at Tj 60 Ta 25)

UGR

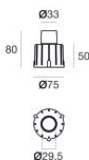
UGR axial	22.4
UGR transversal	22.4
X=4H Y=8H	S=0.25H
Reflection factor	70/50/20

OPTICAL

Ottica C0/C180	52°
Light distribution simmetry	Symmetrical



Suelo_R Pro | Uplights | Accessories
82531M60



Controcassa

posizione installativa: pavimento, terreno; tipo installazione: muratura L=75mm, H=80mm, D=75mm.

Materiale:Plastica ABS, colore:Nero .

Code

99684