
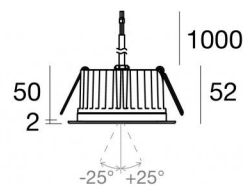


Downlights | 1 arrayLED 9 W DC 24 V | CRI 80  
82453M30

Ø97

Dati tecnici	
Tipologia	Incasto con flangia
Posizione installativa	Soffitto
Ambiente installativo	Outdoor
Sorgente luminosa	Tecnologia LED
Struttura del circuito	arrayLED
Ottica	Flood
Direzione emissione luminosa	verso il basso
Potenza nominale	9 W DC
Flusso luminoso sorgente	1265 lm
Range di tensione in ingresso	24 V
CCT / Tonalità	2700 K
Indice di resa cromatica	80 Ra
C.C. / C.V.	CV
Classe di isolamento	3
IP	IP67
IK	IK10
Prova del filo incandescente	850°
Montaggio diretto su superfici normalmente infiammabili	Si
CE	Si
Driver incluso	No
Convertitore C.V. - C.C.	Convertitore 24V incluso
Articolo dimmerabile	DALI - 1-10V
Orientabilità	No
Basculante	Si
angolo totale (piano verticale)	50 °
Calpestabilità	No
Carrabilità	No
Cavo incluso	Si
Lunghezza del cavo	1 m
Resinatura	Si
Tipologia di emissione luminosa	Singola emissione
Peso netto	0.5 Kg
Protezione scariche elettrostatiche	No
Protezione surge	No
Tecnologia ottica	Honey comb
Caratteristiche tecnologiche prodotto	Acquastop

Finitura corpo	
Materiale	Alluminio Pressofuso EN AB - 46100
Colore	nero RAL 9005 opaco
Lavorazione	Anodizzazione poro aperto + Verniciatura a polvere

Finitura diffusore	
Materiale	Vetro extra chiaro - Temprato
Colore	Trasparente - Nero
Lavorazione	serigrafia

Finitura Flangia	
Materiale	Acciaio AISI 316L
Colore	acciaio
Lavorazione	spazzolatura

#### Electronica

89488  
On/Off Driver 190~250V AC / 180~275V DC 15 W (1 art.)89179  
On/Off Driver 198~264V AC 24 W (1 - 2 art.)89359  
On/Off Driver 198~264V AC / 180~275V DC 48 W (1 - 5 art.)99331  
On/Off Driver 198~264V AC / 176~275V DC 150 W (1 - 16 art.)99660  
DALI - 1-10V Controller 24V DC 216 W (- art.)C-E500023  
DALI - 1-10V - Push and Simply Dim Controller 8~53V DC 576 W (- art.)

#### Cavi Elektrificazione

Connettore cavo No

Downlights | 1 arrayLED 9 W DC 24 V | CRI 80 | Base  
82453M30

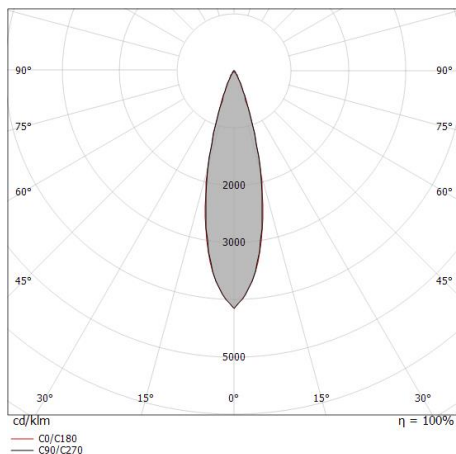
Downlights a singola emissione per applicazione outdoor. La sorgente luminosa LED, di colore bianco super caldo, con distribuzione luminosa Flood, è composta da 1 LED arrayled, con una CCT 2700 K ed un CRI 80; il flusso luminoso della sorgente è di 1265 lm, con un'efficienza nominale di 140.6 lm/W.

Il corpo dell'apparecchio, realizzato in alluminio pressofuso in ab - 46100, presenta una finitura di colore nero ral 9005 opaco, ottenuta tramite anodizzazione poro aperto + verniciatura a polvere; il diffusore è prodotto in vetro extra chiaro - temprato, con una lavorazione di serigrafia. Il grado di protezione è IP67; il peso complessivo è di 0.5 kg.

La potenza assorbita dall'apparecchio è di 9 W. Il cavo per l'alimentazione è incluso e presenta una lunghezza di 1 m.

L'apparecchio presenta una classe di isolamento III ed è installabile a soffitto, con foro tondo di diametro 86 mm (nel cartongesso) su muratura con controcassa cod. 99749.

Conforme alla norma EN 60598-1 e alle relative prescrizioni particolari.



Distance [m]	Cone diameter [m]	illuminance [lx]
0.5	0.24 0.24	E(0°) 11395 E(C90) 13.5° 5259 E(C0) 13.6° 5250
1.0	0.48 0.48	E(0°) 2849 E(C90) 13.5° 1315 E(C0) 13.6° 1313
1.5	0.72 0.73	E(0°) 1266 E(C90) 13.5° 584 E(C0) 13.6° 583
2.0	0.96 0.97	E(0°) 712 E(C90) 13.5° 329 E(C0) 13.6° 328
2.5	1.20 1.21	E(0°) 456 E(C90) 13.5° 210 E(C0) 13.6° 210
3.0	1.44 1.45	E(0°) 317 E(C90) 13.5° 146 E(C0) 13.6° 146

Distance [m] Cone diameter [m] illuminance [lx]

— C0/C180 (Half-peak divergence: 27.2°)  
— C90/C270 (Half-peak divergence: 27.0°)

#### Classe di efficienza energetica

Questo prodotto contiene una sorgente luminosa di classe di efficienza energetica E.

#### Caratteristiche Illuminotecniche

Resa luminosa apparecchio (LOR)	54 %
Flusso luminoso sorgente	1265 lm
Flusso luminoso apparecchio	688 lm
Potenza reale apparecchio	9 W
Efficienza reale apparecchio	76 lm/W
Temperatura di colore	2700 K
Deviazione standard di corrispondenza colore	2 Step MacAdam
Indice di resa cromatica	80 Ra

Temperatura standard dell'ambiente di esercizio -20 / +50°C

Temperatura tipica sul vetro 40°C

#### LED Life / Failure Ratio

L70 B10 C0 252000h (at Tj 65 Ta 25 )

#### UGR

UGR axial	10.5
UGR transversal	10.3
X=4H   Y=8H	S=0.25H
Reflection factor	70/50/20

#### OPTICAL

Ottica C0/C180	27°
Light distribution simmetry	Symmetrical



Orma\_CJ | Downlights | Accessories  
82453M30



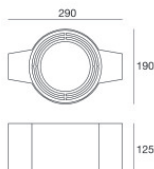
Controcassa  
posizione installativa: soffitto; tipo installazione: muratura L=200mm, H=113mm,  
D=137mm.  
Materiale:polipropilene, colore:Bianco .

**Code**  
89373



Controcassa  
posizione installativa: soffitto; tipo installazione: muratura L=370mm, H=120mm,  
D=200mm.  
Materiale:polipropilene, colore:Bianco .

**Code**  
89374



Controcassa - (da completare con griglia universale 99750)  
posizione installativa: soffitto; tipo installazione: muratura L=290mm, H=125mm, D=190mm

**Code**  
99749



Accessori per controcasse - Griglia universale per controcassa 99749

**Code**  
99750