

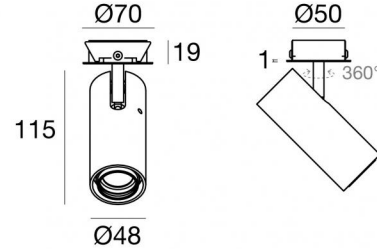
Pound_BC



Plafone | 1 arrayLED 13 W DC 350 mA | CRI 90
82354W60



57



Dati tecnici	
Tipologia	Semi incassato
Posizione installativa	Soffitto
Ambiente installativo	Indoor
Sorgente luminosa	Tecnologia LED
Struttura del circuito	arrayLED
Ottica	Medium Wide Flood
Direzione emissione luminosa	frontale
Potenza nominale	13 W DC
Flusso luminoso sorgente	1771 lm
Range di tensione in ingresso	350mA
CCT / Tonalità	3000 K
Indice di resa cromatica	90 Ra
C.C. / C.V.	CC
Classe di isolamento	3
IP	IP20
Prova del filo incandescente	850°
Montaggio diretto su superfici normalmente infiammabili	Si
CE	Si
Driver incluso	No
Articolo dimmerabile	DALI - 1-10V
Orientabilità	Orientabile
angolo totale (piano verticale)	90 °
angolo totale (piano orizzontale)	360 °
Basculante	No
Calpestabilità	No
Carrabilità	No
Cavo incluso	No
Resinatura	No
Tipologia di emissione luminosa	Singola emissione
Peso netto	0.340 Kg
Protezione scariche elettrostatiche	No
Protezione surge	No
Tecnologia ottica	Anti - Glare

Finitura corpo

Materiale	Alluminio Pressofuso EN AB - 46100
Colore	Nero
Lavorazione	Verniciatura a polvere

Elettronica



99115
1-10V - N/O button Multi Power 198-264V AC / 180-275V DC (1 art.)



99375
On/Off Driver 198-264V AC (1 art.)



83322
Push and Simply Dim - DALI-2 Controller (1 art.)



Plafone | 1 arrayLED 13 W DC 350 mA | CRI 90 | Base 82354W60

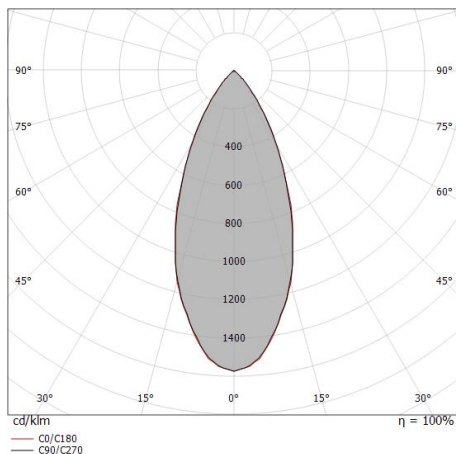
Plafone a singola emissione per applicazione indoor. La sorgente luminosa LED, di colore bianco caldo, con distribuzione luminosa Medium Wide Flood, è composta da 1 LED arrayled, con una CCT 3000 K ed un CRI 90; il flusso luminoso della sorgente è di 1771 lm, con un'efficienza nominale di 136.2 lm/W.

Il corpo dell'apparecchio, realizzato in alluminio pressofuso in ab - 46100, presenta una finitura di colore nero, ottenuta tramite verniciatura a polvere. Il grado di protezione è IP20; il peso complessivo è di 0.340 kg. Il driver d'alimentazione non è fornito e deve essere ordinato separatamente.

La potenza assorbita dall'apparecchio è di 13 W.

L'apparecchio presenta una classe di isolamento III ed è installabile a soffitto, con foro tondo di diametro 57 mm (nel cartongesso).

Conforme alla norma EN 60598-1 e alle relative prescrizioni particolari.



Distance [m]	Cone diameter [m]	illuminance [lx]
0.5	0.40 0.41	E(0°) 6948 E(C90) 2785 E(C0) 2759
1.0	0.81 0.83	E(0°) 1737 E(C90) 696 E(C0) 690
1.5	1.21 1.24	E(0°) 772 E(C90) 309 E(C0) 307
2.0	1.62 1.66	E(0°) 434 E(C90) 174 E(C0) 172
2.5	2.02 2.07	E(0°) 278 E(C90) 111 E(C0) 110
3.0	2.42 2.49	E(0°) 193 E(C90) 77 E(C0) 77

— C0/C180 (Half-peak divergence: 45.0°)
— C90/C270 (Half-peak divergence: 44.0°)

Classe di efficienza energetica

Questo prodotto contiene una sorgente luminosa di classe di efficienza energetica E.

Caratteristiche Illuminotecniche

Resa luminosa apparecchio (LOR)	62 %
Flusso luminoso sorgente	1771 lm
Flusso luminoso apparecchio	1104 lm
Potenza reale apparecchio	13 W
Efficienza reale apparecchio	84 lm/W
Temperatura di colore	3000 K
Deviazione standard di corrispondenza colore	2 Step MacAdam
Indice di resa cromatica	90 Ra
Indice Resa Cromatica	60 R9
Black Body Locus	On
Temperatura standard dell'ambiente di esercizio	-20 / +50°C
Temperatura tipica sul vetro	40°C

LED Life / Failure Ratio

L70 B10 C0 252000h (at Tj 65 Ta 25)

UGR









UGR axial	24.3
UGR transversal	24.2
X=4H Y=8H	S=0.25H
Reflection factor	70/50/20

OPTICAL

Optica C0/C180	44°
Optica C90/C270	Symmetrical





	<p>Ottica Distribuzione ottica: spot,Materiale rivestimento: policarbonato uv resistente</p>	<p>Code <u>99805</u></p>
	<p>Ottica Distribuzione ottica: medium flood,Materiale rivestimento: ,policarbonato uv resistente,policarbonato uv resistente,policarbonato uv resistente</p>	<p>Code <u>99806</u></p>
	<p>Ottica Distribuzione ottica: flood,Materiale rivestimento: ,policarbonato uv resistente,policarbonato uv resistente,policarbonato uv resistente</p>	<p>Code <u>99807</u></p>
	<p>Diffusore Tipo diffusore: filtro ellittico. Materiale:Pom-C, colore:Nero.</p>	<p>Code <u>99775</u></p>
	<p>Antiabbagliamento Tipo Antiabbagliamento: frangiluce nido d'ape. Materiale:Pom-C, colore:Nero.</p>	<p>Code <u>99776</u></p>
	<p>Antiabbagliamento Tipo Antiabbagliamento: frangiluce a croce. Materiale:Pom-C, colore:Nero.</p>	<p>Code <u>99777</u></p>
	<p>Antiabbagliamento Tipo Antiabbagliamento: schermo cilindrico. Materiale:Pom-C, colore:Nero.</p>	<p>Code <u>99774</u></p>
	<p>Antiabbagliamento Tipo Antiabbagliamento: schermo cilindrico 45°. Materiale:Pom-C, colore:Nero.</p>	<p>Code <u>99773</u></p>