

Uplights | 198-264 V AC /--- V DC | 1 arrayLED 8 W DC - 9 W AC | CRI 80 | Base
82269W60

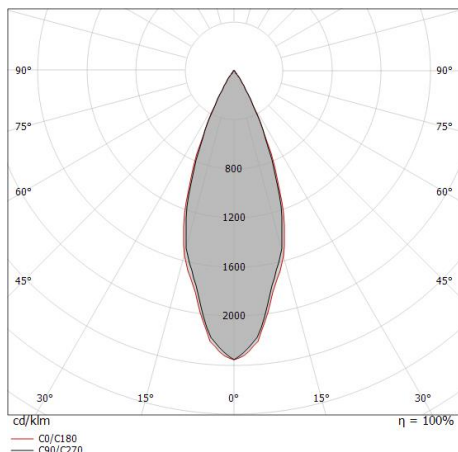
Uplights a singola emissione per applicazione outdoor. La sorgente luminosa LED, di colore bianco caldo, con distribuzione luminosa Medium Flood, è composta da 1 LED arrayled, con una CCT 3000 K ed un CRI 80; il flusso luminoso della sorgente è di 945 lm, con un'efficienza nominale di 118.1 lm/W.

Il corpo dell'apparecchio, realizzato in ottone ot58, presenta una finitura di colore ottone grezzo; il diffusore è prodotto in vetro extra chiaro - temprato. Il grado di protezione è IP68; il peso complessivo è di 2.5 kg.

La potenza assorbita dall'apparecchio è di 9 W. Il cavo per l'alimentazione è incluso e presenta una lunghezza di 1 m.

L'apparecchio presenta una classe di isolamento I ed è installabile a pavimento su muratura con controcassa cod. 84900.

Conforme alla norma EN 60598-1 e alle relative prescrizioni particolari.



Distance [m]	Cone diameter [m]	illuminance [lx]
0.5	0.34 0.35	E(0°) 4910 E(C90) 2079 E(C0) 2071
1.0	0.68 0.71	E(0°) 1227 E(C90) 520 E(C0) 518
1.5	1.03 1.06	E(0°) 546 E(C90) 231 E(C0) 230
2.0	1.37 1.42	E(0°) 307 E(C90) 130 E(C0) 129
2.5	1.71 1.77	E(0°) 196 E(C90) 83 E(C0) 83
3.0	2.05 2.12	E(0°) 136 E(C90) 58 E(C0) 58

— C0/C180 (Half-peak divergence: 39.0°)
- - C90/C270 (Half-peak divergence: 37.8°)

Classe di efficienza energetica

Questo prodotto contiene una sorgente luminosa di classe di efficienza energetica E.

Caratteristiche Illuminotecniche

Resa luminosa apparecchio (LOR)	55 %
Flusso luminoso sorgente	945 lm
Flusso luminoso apparecchio	521 lm
Potenza reale apparecchio	9 W
Efficienza reale apparecchio	57 lm/W
Temperatura di colore	3000 K
Deviazione standard di corrispondenza colore	2 Step MacAdam
Indice di resa cromatica	80 Ra
Black Body Locus	On
Temperatura standard dell'ambiente di esercizio	-20 / +50°C
Temperatura tipica sul vetro	40°C

LED Life / Failure Ratio

L70 B10 C0 252000h (at Tj 65 Ta 25)

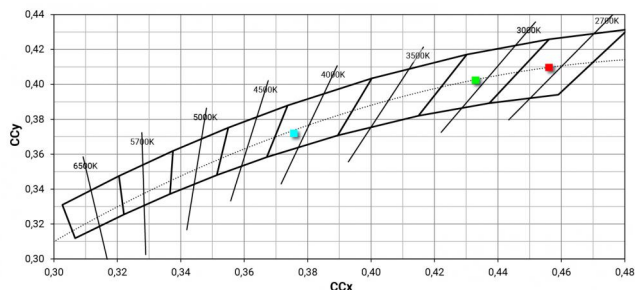

UGR

UGR axial	10.3
UGR transversal	10.6
X=4H Y=8H	S=0.25H
Reflection factor	70/50/20

OPTICAL

Optica C0/C180	38°
Light distribution simmetry	Symmetrical

COLOR VECTOR GRAPHIC





Suelo_Brass | Uplights | Accessories
82269W60



Controcassa

posizione installativa: pavimento, terreno; tipo installazione: muratura L=220mm,
H=110mm, D=110mm.

Materiale:Plastica ABS, colore:Nero .

Code

84900