

# Ribbon PRO

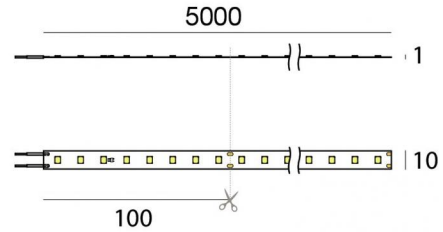


LED Strip | 400 topLED 18 W DC 24 V | 3.6 W/m  
550.8 Lm/m | CRI >90

82125




Dati tecnici	
Lunghezza	5000 mm
Taglio Minimo	100 mm
Tipologia	LED Strip
Posizione installativa	Parete - Soffitto
Ambiente installativo	Indoor
Sorgente luminosa	Tecnologia LED
Struttura del circuito	topLED
Ottica	Diffused
Direzione emissione luminosa	verso il basso
Potenza nominale	18 W DC
Potenza / m	3.6 W / m
Flusso luminoso sorgente	2754 lm
Flusso luminoso sorgente / m	550.8 lm / m
Range di tensione in ingresso	24V
CCT / Tonalità	4000 K
Indice di resa cromatica	>90 Ra
C.C. / C.V.	CV
Classe di isolamento	3
IP	IP20
Prova del filo incandescente	650°
Montaggio diretto su superfici normalmente infiammabili	Si
CE	Si
Driver incluso	No
Articolo dimmerabile	DALI - 1-10V
Orientabilità	No
Basculante	No
Calpestabilità	No
Carrabilità	No
Cavo incluso	Si
Lunghezza del cavo	0.3 m
Resinatura	No
Tipologia di emissione luminosa	Singola emissione
Lunghezza	5000 mm
Peso netto	0.09 Kg
Protezione scariche elettrostatiche	No
Protezione surge	No





## Finitura corpo


Colore Bianco


## Elettronica

 99331  
On/Off Driver 198-264V AC / 176-275V DC 150 W

 99332  
1-10V Controller

 99374  
On/Off Driver 198-264V AC / 176-275V DC 75 W

 83333  
Push and Simply Dim - DALI-2 Controller

 C-E400002  
Push and Simply Dim - DALI-2 Controller

## Cavi Elettrificazione

Lunghezza max cavo 300 mm

LED Strip | 400 topLED 18 W DC 24 V | 3.6 W/m | 550.8 Lm/m | CRI >90 | Base  
82125

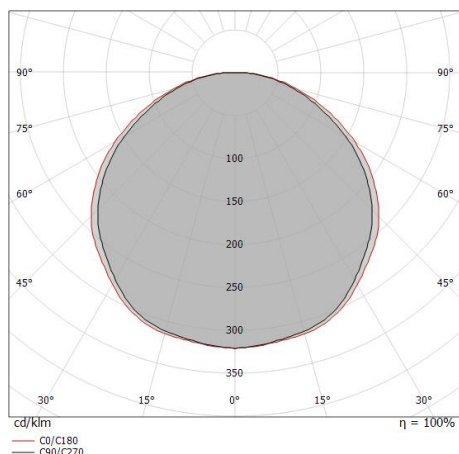
Led strip a singola emissione per applicazione indoor. La sorgente luminosa LED, di colore bianco naturale, con distribuzione luminosa Diffusa, è composta da 400 LED topLED, con una CCT 4000 K ed un CRI >90; il flusso luminoso della sorgente è di 2754 lm, con un'efficienza nominale di 153.0 lm/W.

Il corpo dell'apparecchio presenta una finitura di colore bianco. Il grado di protezione è IP20; il peso complessivo è di 0.09 kg. Il driver d'alimentazione non è fornito e deve essere ordinato separatamente.

La potenza assorbita dall'apparecchio è di 18 W. Il cavo per l'alimentazione è incluso e presenta una lunghezza di 0.3 m.

L'apparecchio presenta una classe di isolamento III ed è installabile a parete o soffitto.

Conforme alla norma EN 60598-1 e alle relative prescrizioni particolari.



Distance [m]	Cone diameter [m]	illuminance [lx]
0.5	1.60 1.75	E(0°) 3533 E(C90) 263 E(C0) 217
1.0	3.20 3.49	E(0°) 883 E(C90) 66 E(C0) 54
1.5	4.80 5.24	E(0°) 393 E(C90) 29 E(C0) 24
2.0	6.40 6.98	E(0°) 221 E(C90) 16 E(C0) 14
2.5	8.00 8.73	E(0°) 141 E(C90) 11 E(C0) 9
3.0	9.60 10.48	E(0°) 98 E(C90) 7 E(C0) 6

Distance [m]      Cone diameter [m]      illuminance [lx]

— C0/C180 (Half-peak divergence: 120.4°)  
— C90/C270 (Half-peak divergence: 116.0°)

## Classe di efficienza energetica



Questo prodotto contiene una sorgente luminosa di classe di efficienza energetica D.

## Caratteristiche Illuminotecniche

Resa luminosa apparecchio (LOR)	100 %
Flusso luminoso sorgente	2754 lm
Flusso luminoso apparecchio	2754 lm
Potenza reale apparecchio	18 W
Efficienza reale apparecchio	153 lm/W
Temperatura di colore	4000 K
Deviazione standard di corrispondenza colore	3 Step MacAdam
Temperatura standard dell'ambiente di esercizio	-20 / +55°C

## UGR

UGR axial	26.9
UGR transversal	27.3
X=4H   Y=8H	S=0.25H
Reflection factor	70/50/20

## OPTICAL

Ottica C90/C270	116°
Ottica C0/C180	120°
Light distribution simmetry	Symmetrical 2 axis

# Ribbon PRO



LED Strip | 400 topLED 18 W DC 24 V | 3.6 W/m | 550.8 Lm/m | CRI >90  
82125

## Components

		LUNO_20/27 - Profili   Modular	<b>Code</b> <u>C-K100017</u>
		LUNO_20/27	<b>Code</b> <u>C-K100018</u>
		Rive_17/16 - Profili   Modular	<b>Code</b> <u>C-K100015</u>
		Rive_17/16 - Profili   Modular	<b>Code</b> <u>C-K100016</u>
		Cela_18/18 - Profili   Modular	<b>Code</b> <u>C-K100019</u>
		Cela_18/18 - Profili   Modular	<b>Code</b> <u>C-K100020</u>
		Tabulo_35/14 - Profili   Modular	<b>Code</b> <u>C-K100025</u>
		Fylo+ Recessed_2	<b>Code</b> <u>65007 - 65006</u>




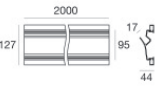



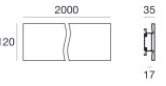

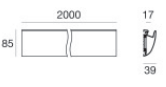

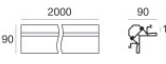

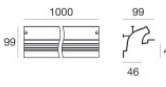

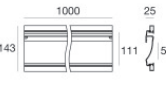
# Ribbon PRO



LED Strip | 400 topLED 18 W DC 24 V | 3.6 W/m | 550.8 Lm/m | CRI >90

82125

## Components

		Fylo+ Recessed_4	<b>Code</b> <u>65010 - 65009</u>
		Fylo+ Recessed_1	<b>Code</b> <u>65027 - 65028</u>
		Fylo+ Surface_1	<b>Code</b> <u>65015 - 65016</u>
		Fylo+ Surface_2	<b>Code</b> <u>65018 - 65019</u>
		Fylo+ Surface_3	<b>Code</b> <u>65021 - 65022</u>
		Fylo+ Surface_4	<b>Code</b> <u>65024 - 65025</u>
		Fylo+ Recessed_5	<b>Code</b> <u>65013 - 65012</u>
		Fylo+ Recessed_3	<b>Code</b> <u>65004 - 65003</u>



LED Strip | 400 topLED 18 W DC 24 V | 3.6 W/m | 550.8 Lm/m | CRI >90  
**82125**

## Components


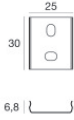

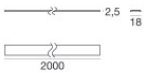














Fylo+ Direct\_1

















**Code**

65180 - 65181



		<p>Molle per incasso - 5 pezzi</p>	<p><b>Code</b> <u>98420</u></p>
		<p>Diffusore Tipo diffusore: diffusore opalino. Materiale: policarbonato, colore: Opalino .</p>	<p><b>Finish</b> <u>Opaline</u>      <b>Code</b> <u>98395</u></p>
		<p>Diffusore - Diffusore trasparente</p>	<p><b>Code</b> <u>98941</u></p>
		<p>Diffusore - Diffusore satinato</p>	<p><b>Code</b> <u>98942</u></p>
		<p>Diffusore - Diffusore opalino</p>	<p><b>Code</b> <u>98943</u></p>
		<p>Diffusore</p>	<p><b>Code</b> <u>98898</u></p>
		<p>Diffusore</p>	<p><b>Code</b> <u>98899</u></p>
		<p>Diffusore</p>	<p><b>Code</b> <u>98900</u></p>



		Diffusore		<b>Code</b> 98917
		Diffusore - Diffusore satinato		<b>Code</b> 98925
		Diffusore Materiale: policarbonato, colore: Nero .	<b>Finish</b> Black	<b>Code</b> 83132
		Diffusore Materiale: policarbonato, colore: Opalino .	<b>Finish</b> Opaline	<b>Code</b> C-K200001
		Diffusore Materiale: policarbonato, colore: Nero .	<b>Finish</b> Black	<b>Code</b> C-K200002
		Diffusore Materiale: policarbonato, colore: Opalino .	<b>Finish</b> Opaline	<b>Code</b> C-K200003
		Diffusore Materiale: policarbonato, colore: Nero .	<b>Finish</b> Black	<b>Code</b> C-K200004
		Diffusore Materiale: policarbonato, colore: Opalino .	<b>Finish</b> Opaline	<b>Code</b> C-K200005



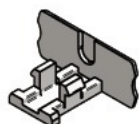
Diffusore  
Materiale:policarbonato, colore:Opalino .

**Finish**  
Opaline **Code**  
C-K200007



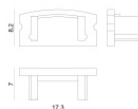
Diffusore  
Materiale:policarbonato, colore:Nero .

**Finish**  
Black **Code**  
C-K200009



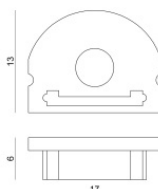
Tappo

**Code**  
98418



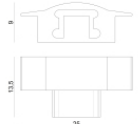
Tappo - Tappo di chiusura  
Materiale:policarbonato, colore:Bianco .

**Code**  
98892



Tappo

**Code**  
98928



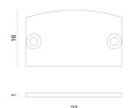
Tappo

**Code**  
98896



Tappo

**Code**  
98902



Tappo  
Materiale:alluminio, colore:lucido.

**Code**  
98907





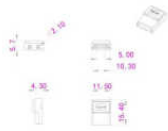
		<p>Tappo Materiale:policarbonato, colore:Bianco .</p>	<p><b>Code</b> <u>98922</u></p>
		<p>Tappo Materiale:policarbonato, colore:Bianco .</p>	<p><b>Code</b> <u>98918</u></p>
		<p>Tappo Materiale:policarbonato, colore:Nero .</p>	<p><b>Code</b> <u>83133</u></p>
		<p>Tappo Materiale:plastica, colore:grigio.</p>	<p><b>Code</b> <u>C-V400023</u></p>
		<p>Tappo Materiale:plastica, colore:grigio.</p>	<p><b>Code</b> <u>C-V400019</u></p>
		<p>Tappo Materiale:Plastica ABS, colore:Nero .</p>	<p><b>Code</b> <u>C-V400020</u></p>
		<p>Tappo Materiale:plastica, colore:grigio.</p>	<p><b>Code</b> <u>C-V400021</u></p>
		<p>Tappo Materiale:Plastica ABS, colore:Nero .</p>	<p><b>Code</b> <u>C-V400022</u></p>



		<p>Tappo Materiale:plastica, colore:grigio.</p>	<p><b>Code</b> <u>C-V400025</u></p>
		<p>Tappo Materiale:plastica, colore:grigio.</p>	<p><b>Code</b> <u>C-V400027</u></p>
		<p>Tappo Materiale:plastica, colore:grigio.</p>	<p><b>Code</b> <u>C-V400029</u></p>
		<p>Tappo Materiale:plastica, colore:grigio.</p>	<p><b>Code</b> <u>C-V400031</u></p>
		<p>Tappo Materiale:plastica, colore:grigio.</p>	<p><b>Code</b> <u>C-V400033</u></p>
		<p>Tappo Materiale:plastica, colore:grigio.</p>	<p><b>Code</b> <u>C-V400035</u></p>
		<p>Tappo Materiale:Plastica ABS, colore:Nero .</p>	<p><b>Code</b> <u>C-V400036</u></p>
		<p>Tappo Materiale:Plastica ABS, colore:Nero .</p>	<p><b>Code</b> <u>C-V400038</u></p>



		<p>Tappo Materiale:plastica, colore:grigio.</p>	<p><b>Code</b> C-V400037</p>
		<p>Tappo Materiale:plastica, colore:grigio.</p>	<p><b>Code</b> C-V400041</p>
		<p>Staffa - Staffa di fissaggio L=19mm, H=8mm, D=9mm. Materiale:ferro, colore:Zinco, lavorazione:lavaggio.</p>	<p><b>Code</b> 98944</p>
		<p>Staffa L=9mm, H=8.8mm, D=21.8mm. Materiale:ferro, colore:lucido, lavorazione:lavaggio.</p>	<p><b>Code</b> 98931</p>
		<p>Staffa L=22mm, H=21.5mm, D=16.4mm. Materiale:policarbonato, colore:Trasparente .</p>	<p><b>Finish</b> Transp. <b>Code</b> 98904</p>
		<p>Staffa L=12mm, H=15mm, D=30mm. Materiale:policarbonato, colore:Bianco .</p>	<p><b>Finish</b> White <b>Code</b> 98901</p>
		<p>Profilo - Profilo laterale integrato a parete Materiale:Alluminio 6060, colore:Alluminio Anodizzato, lavorazione:Anodizzazione 20 µm.</p>	<p><b>Code</b> 98921</p>
		<p>Connettore - Connettore rapido per Ribbon Plus 10mm - Ribbon PRO - Ribbon PRO 48V Lunghezza 21,6 mm.</p>	<p><b>Code</b> 83398</p>



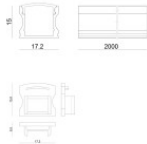
Connettore  
Lunghezza 15,4 mm.

**Code**  
83399



Ottica  
Distribuzione ottica: medium flood, Materiale rivestimento: policarbonato

**Code**  
C-U100001




Sacchetto / Kit di fissaggio

**Code**  
C-K100027



Sacchetto / Kit di fissaggio

**Code**  
C-K100028



Sacchetto / Kit di fissaggio

**Code**  
C-K100029