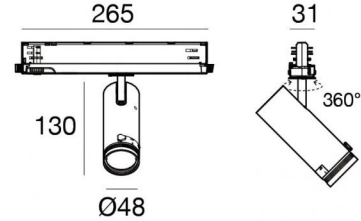




Proiettori | 176-264 V
1 arrayLED 13 W DC - 15.5 W AC | CRI 90
81987W85



Dati tecnici	
Tipologia	Binario
Posizione installativa	Soffitto
Ambiente installativo	Indoor
Sorgente luminosa	Tecnologia LED
Struttura del circuito	arrayLED
Ottica	Adjustable Focus
Direzione emissione luminosa	frontale
Potenza nominale	13 W DC
Potenza totale	15.5 W
Flusso luminoso sorgente	1771 lm
Tensione nominale di ingresso	220 - 240 V AC
Range di tensione in ingresso	176 - 264 V AC
Frequenza	50 - 60 Hz
CCT / Tonalità	3000 K
Indice di resa cromatica	90 Ra
C.C. / C.V.	AC
Classe di isolamento	2
IP	IP20
Prova del filo incandescente	850°
Montaggio diretto su superfici normalmente infiammabili	Si
CE	Si
Driver incluso	Driver
Articolo dimmerabile	DALI-2 - PUSH DIM
Orientabilità	Orientabile
angolo totale (piano verticale)	90 °
angolo totale (piano orizzontale)	360 °
Basculante	No
Calpestabilità	No
Carrabilità	No
Cavo incluso	No
Resinatura	No
Tipologia di emissione luminosa	Singola emissione
Peso netto	0.390 Kg
Protezione scariche elettrostatiche	Si
Protezione surge	2 KV
Tecnologia ottica	Anti - Glare

Finitura corpo	
Materiale	Alluminio Pressofuso EN AB - 46100
Colore	Bianco
Lavorazione	Verniciatura a polvere

Proiettori | 176-264 V | 1 arrayLED 13 W DC - 15.5 W AC | CRI 90 | Angolo Max 81987W85

Proiettori a singola emissione per applicazione indoor. La sorgente luminosa LED, di colore bianco caldo, con distribuzione luminosa Adjustable Focus, è composta da 1 LED arrayled, con una CCT 3000 K ed un CRI 90; il flusso luminoso della sorgente è di 1771 lm, con un'efficienza nominale di 136.2 lm/W.

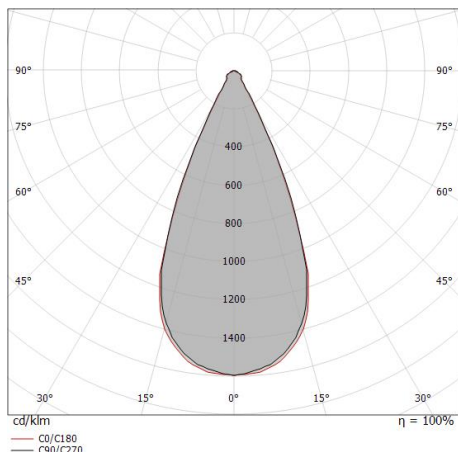
Il corpo dell'apparecchio, realizzato in alluminio pressofuso in ab - 46100, presenta una finitura di colore bianco, ottenuta tramite verniciatura a polvere. Il grado di protezione è IP20; il peso complessivo è di 0.390 kg.

La potenza assorbita dall'apparecchio è di 15.5 W.

L'apparecchio presenta una classe di isolamento II ed è installabile a soffitto.

Conforme alla norma EN 60598-1 e alle relative prescrizioni particolari.

CAM EDILIZIA: Affidamento del servizio di progettazione di interventi edilizi secondo quanto riportato dal "decreto 23 giugno 2022" pubblicato nella "Gazzetta Ufficiale della Repubblica Italiana" serie generale n°183 in vigore dal 18/10/2017 rispetta nello specifico i seguenti criteri: 2.4.3: Impianti di illuminazione per interni.



Distance [m]	Cone diameter [m]	illuminance [lx]
0.5	0.43 0.43	E(0°) 3045 E(C90) 1184 E(C0) 1188
1.0	0.86 0.85	E(0°) 761 E(C90) 296 E(C0) 297
1.5	1.29 1.28	E(0°) 338 E(C90) 132 E(C0) 132
2.0	1.72 1.71	E(0°) 190 E(C90) 74 E(C0) 74
2.5	2.15 2.13	E(0°) 122 E(C90) 47 E(C0) 48
3.0	2.58 2.56	E(0°) 85 E(C90) 33 E(C0) 33

— C0/C180 (Half-peak divergence: 46.2°)
— C90/C270 (Half-peak divergence: 46.6°)

Classe di efficienza energetica

Questo prodotto contiene una sorgente luminosa di classe di efficienza energetica E.

Caratteristiche Illuminotecniche

Resa luminosa apparecchio (LOR)	26 %
Flusso luminoso sorgente	1771 lm
Flusso luminoso apparecchio	478 lm
Potenza reale apparecchio	15.5 W
Efficienza reale apparecchio	30 lm/W
Temperatura di colore	3000 K
Deviazione standard di corrispondenza colore	2 Step MacAdam
Indice di resa cromatica	90 Ra
Indice Resa Cromatica	60 R9
Black Body Locus	On
Temperatura standard dell'ambiente di esercizio	-20 / +50°C
Temperatura tipica sul vetro	40°C

LED Life / Failure Ratio

L70 B10 C0 252000h (at Tj 65 Ta 25)

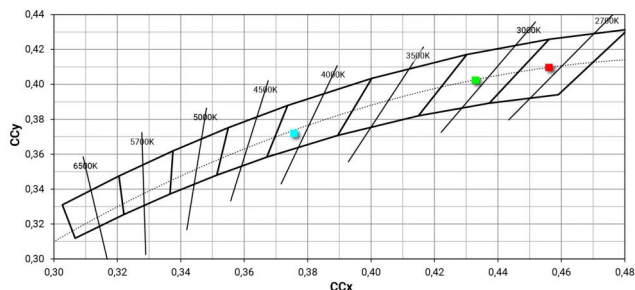
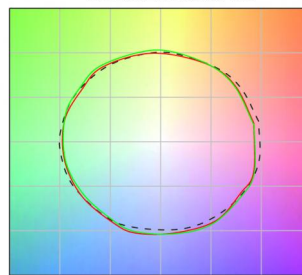
UGR

UGR axial	22.9
UGR transversal	22.7
X=4H Y=8H	S=0.25H
Reflection factor	70/50/20

OPTICAL

Optica C0/C180	46°
Optica C90/C270	Symmetrical

COLOR VECTOR GRAPHIC



Proiettori | 176-264 V | 1 arrayLED 13 W DC - 15.5 W AC | CRI 90 | Angolo Min

81987W85

Proiettori a singola emissione per applicazione indoor. La sorgente luminosa LED, di colore bianco caldo, con distribuzione luminosa Adjustable Focus, è composta da 1 LED arrayled, con una CCT 3000 K ed un CRI 90; il flusso luminoso della sorgente è di 1771 lm, con un'efficienza nominale di 136.2 lm/W.

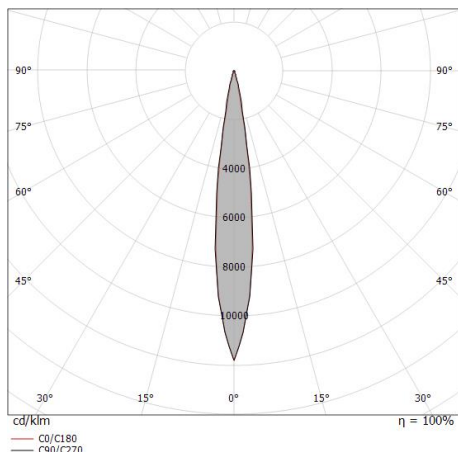
Il corpo dell'apparecchio, realizzato in alluminio pressofuso in ab - 46100, presenta una finitura di colore bianco, ottenuta tramite verniciatura a polvere. Il grado di protezione è IP20; il peso complessivo è di 0.390 kg.

La potenza assorbita dall'apparecchio è di 15.5 W.

L'apparecchio presenta una classe di isolamento II ed è installabile a soffitto.

Conforme alla norma EN 60598-1 e alle relative prescrizioni particolari.

CAM EDILIZIA: Affidamento del servizio di progettazione di interventi edilizi secondo quanto riportato dal "decreto 23 giugno 2022" pubblicato nella "Gazzetta Ufficiale della Repubblica Italiana" serie generale n°183 in vigore dal 18/10/2017 rispetta nello specifico i seguenti criteri: 2.4.3: Impianti di illuminazione per interni.



Distance [m]	Cone diameter [m]	illuminance [lx]
0.5	0.13 0.12	E(0°) 9734 E(C90) 4791 E(C0) 4784
1.0	0.25 0.25	E(0°) 2434 E(C90) 1198 E(C0) 1196
1.5	0.38 0.37	E(0°) 1082 E(C90) 532 E(C0) 532
2.0	0.51 0.48	E(0°) 608 E(C90) 299 E(C0) 299
2.5	0.63 0.61	E(0°) 389 E(C90) 192 E(C0) 191
3.0	0.76 0.74	E(0°) 270 E(C90) 133 E(C0) 133

— C0/C180 (Half-peak divergence: 14.0°)
— C90/C270 (Half-peak divergence: 14.4°)

Classe di efficienza energetica

Questo prodotto contiene una sorgente luminosa di classe di efficienza energetica E.

Caratteristiche Illuminotecniche

Resa luminosa apparecchio (LOR)	11 %
Flusso luminoso sorgente	1771 lm
Flusso luminoso apparecchio	207 lm
Potenza reale apparecchio	15.5 W
Efficienza reale apparecchio	13 lm/W
Temperatura di colore	3000 K
Deviazione standard di corrispondenza colore	2 Step MacAdam
Indice di resa cromatica	90 Ra
Indice Resa Cromatica	60 R9
Black Body Locus	On
Temperatura standard dell'ambiente di esercizio	-20 / +50°C
Temperatura tipica sul vetro	40°C

LED Life / Failure Ratio

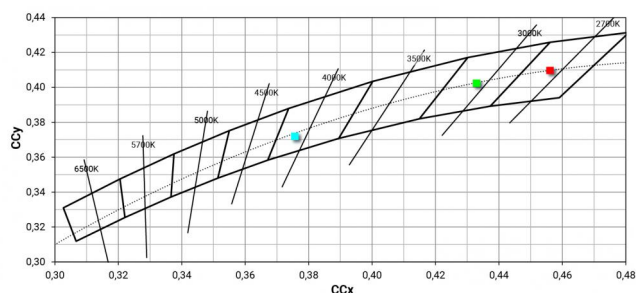
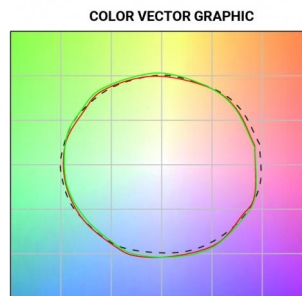
L70 B10 C0 252000h (at Tj 65 Ta 25)

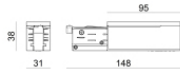
UGR

UGR axial	16.6
UGR transversal	16
X=4H Y=8H	S=0.25H
Reflection factor	70/50/20

OPTICAL

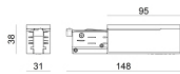
Optica C0/C180	14°
Optica C90/C270	Symmetrical





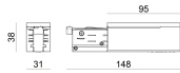
Power Supply - Testata di alimentazione destra bianca (9001/W)
Materiale:policarbonato, colore:Bianco .

Code
81033



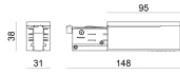
Power Supply - Testata di alimentazione sinistra bianca (9002/W)
Materiale:policarbonato, colore:Bianco .

Code
81036



Power Supply - Testata di alimentazione sinistra nera (9002/B)
Materiale:policarbonato, colore:Nero .

Code
81037



Power Supply - Testata di alimentazione destra nera (9001/B)
Materiale:policarbonato, colore:Nero .

Code
81034



Tappo - Tappo di chiusura bianco 9004/W
Materiale:policarbonato, colore:Bianco .

Code
80999



Tappo - Tappo di chiusura nero 9004/B
Materiale:policarbonato, colore:Nero .

Code
81000



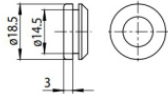
Tappo - Tappo di chiusura bianco per incasso 9004-R/W
Materiale:policarbonato, colore:Bianco .

Code
81002



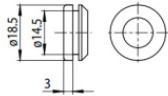
Tappo - Tappo di chiusura nero per incasso 9004-R/B
Materiale:policarbonato, colore:Nero .

Code
81003



Tappo - Guarnizione bianca (S-9001/115-W)
Materiale:Bianco .

Code
81084



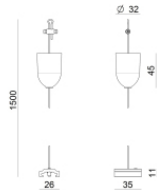
Tappo - Guarnizione nera (S-9001/115-B)
Materiale:Nero , colore:Nero .

Code
81085



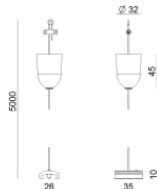
Rosone - Kit sospensione bianco 1.5m + staffa (9000-KIT5-1,5-W)
Materiale:plastica, colore:Bianco .

Code
81012



Rosone - Kit sospensione nero 1.5m + staffa (9000-KIT5-1,5-B)
Materiale:plastica, colore:Nero .

Code
81014



Rosone - Kit sospensione bianco 5m + staffa (9000-KIT5-5-W)
Materiale:plastica, colore:Bianco .

Code
81013



Rosone - Kit sospensione nero 5m + staffa (9000-KIT5-5-B)
Materiale:plastica, colore:Nero .

Code
81015



Staffa - Staffa anodizzata per fissaggio a soffitto (S-9000/131)
L=35mm, H=14mm, D=24mm.
Materiale:alluminio, colore:Lucido.

Finish
Anod. Al. **Code**
81086



Staffa - Staffa anodizzata di irrigidimento (S-9000/333)
L=180mm, H=24mm, D=26mm.

Materiale:alluminio, colore:Alluminio Anodizzato, lavorazione:anodizzazione.

Finish
Code
81024



Staffa - Staffa bianca di irrigidimento (S-9000/333-W)
L=180mm, H=24mm, D=20mm.

Materiale:alluminio, colore:Bianco RAL 9010, lavorazione:verniciatura.

Finish	Code
White	81025



Staffa - Staffa nera di irrigidimento (S-9000/333-B)
L=180mm, H=24mm, D=20mm.

Materiale:alluminio, colore:nero RAL 9005, lavorazione:verniciatura.

Finish	Code
Black	81026



Staffa - Staffa bianca per fissaggio a soffitto (S-9000/131-W)
L=35mm, H=14mm, D=24mm.

Materiale:alluminio, colore:Bianco, lavorazione:verniciatura.

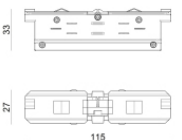
Finish	Code
White	81087



Staffa - Staffa nera per fissaggio a soffitto (S-9000/131-B)
L=35mm, H=14mm, D=24mm.

Materiale:alluminio, colore:Nero, lavorazione:verniciatura.

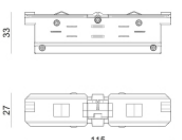
Finish	Code
Black	81088



Giunzione - Giunto elettrico bianco - interno (9003/W)
Tipologia linear.

Materiale:polycarbonato, colore:Bianco .

Finish	Code
White	81039



Giunzione - Giunto elettrico nero - interno (9003/B)
Tipologia linear.

Materiale:polycarbonato, colore:Nero .

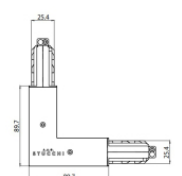
Finish	Code
Black	81040



Giunzione - Giunto di alimentazione bianco - centrale (9010/W)
Tipologia linear.

Materiale:polycarbonato, colore:Bianco .

Finish	Code
White	81042



Giunzione - Giunto a L bianco - interno (9011/W)
Tipologia linear.

Materiale:polycarbonato, colore:Bianco .

Finish	Code
White	81045



		<p>Giunzione - Giunto a L bianco - esterno (9012/W) Tipologia linear. Materiale: policarbonato, colore: Bianco .</p>	<table border="1"> <thead> <tr> <th>Finish</th> <th>Code</th> </tr> </thead> <tbody> <tr> <td>White</td> <td>81048</td> </tr> </tbody> </table>	Finish	Code	White	81048
Finish	Code						
White	81048						
		<p>Giunzione - Giunto flessibile bianco (9018/W) Tipologia flexible curve. Materiale: policarbonato, colore: Bianco .</p>	<table border="1"> <thead> <tr> <th>Finish</th> <th>Code</th> </tr> </thead> <tbody> <tr> <td>White</td> <td>81066</td> </tr> </tbody> </table>	Finish	Code	White	81066
Finish	Code						
White	81066						
		<p>Giunzione - Giunto a X bianco (9017/W) Tipologia linear. Materiale: policarbonato, colore: Bianco .</p>	<table border="1"> <thead> <tr> <th>Finish</th> <th>Code</th> </tr> </thead> <tbody> <tr> <td>White</td> <td>81063</td> </tr> </tbody> </table>	Finish	Code	White	81063
Finish	Code						
White	81063						
		<p>Giunzione - Giunto a T sinistro bianco - esterno (9013/W) Tipologia linear. Materiale: policarbonato, colore: Bianco .</p>	<table border="1"> <thead> <tr> <th>Finish</th> <th>Code</th> </tr> </thead> <tbody> <tr> <td>White</td> <td>81051</td> </tr> </tbody> </table>	Finish	Code	White	81051
Finish	Code						
White	81051						
		<p>Giunzione - Giunto a T destro bianco - esterno (9014/W) Tipologia linear. Materiale: policarbonato, colore: Bianco .</p>	<table border="1"> <thead> <tr> <th>Finish</th> <th>Code</th> </tr> </thead> <tbody> <tr> <td>White</td> <td>81054</td> </tr> </tbody> </table>	Finish	Code	White	81054
Finish	Code						
White	81054						
		<p>Giunzione - Giunto a T bianco sinistro - interno (9015/W) Tipologia linear. Materiale: policarbonato, colore: Bianco .</p>	<table border="1"> <thead> <tr> <th>Finish</th> <th>Code</th> </tr> </thead> <tbody> <tr> <td>White</td> <td>81057</td> </tr> </tbody> </table>	Finish	Code	White	81057
Finish	Code						
White	81057						
		<p>Giunzione - Giunto a T bianco destro - interno (9016/W) Tipologia linear. Materiale: policarbonato, colore: Bianco .</p>	<table border="1"> <thead> <tr> <th>Finish</th> <th>Code</th> </tr> </thead> <tbody> <tr> <td>White</td> <td>81060</td> </tr> </tbody> </table>	Finish	Code	White	81060
Finish	Code						
White	81060						
		<p>Giunzione - Giunto di alimentazione nero - centrale (9010/B) Tipologia linear. Materiale: policarbonato, colore: Nero .</p>	<table border="1"> <thead> <tr> <th>Finish</th> <th>Code</th> </tr> </thead> <tbody> <tr> <td>Black</td> <td>81043</td> </tr> </tbody> </table>	Finish	Code	Black	81043
Finish	Code						
Black	81043						



		<p>Giunzione - Giunto a L nero - interno (9011/B) Tipologia linear. Materiale:policarbonato, colore:Nero .</p>	<p>Finish Black</p>	<p>Code 81046</p>
		<p>Giunzione - Giunto a L nero - esterno (9012/B) Tipologia linear. Materiale:policarbonato, colore:Nero .</p>	<p>Finish Black</p>	<p>Code 81049</p>
		<p>Giunzione - Giunto flessibile nero (9018/B) Tipologia flexible curve. Materiale:policarbonato, colore:Nero .</p>	<p>Finish Black</p>	<p>Code 81067</p>
		<p>Giunzione - Giunto a X nero (9017/B) Tipologia linear. Materiale:policarbonato, colore:Nero .</p>	<p>Finish Black</p>	<p>Code 81064</p>
		<p>Giunzione - Giunto a T sinistro nero - esterno (9013/B) Tipologia linear. Materiale:policarbonato, colore:Nero .</p>	<p>Finish Black</p>	<p>Code 81052</p>
		<p>Giunzione - Giunto a T destro nero - esterno (9014/B) Tipologia linear. Materiale:policarbonato, colore:Nero .</p>	<p>Finish Black</p>	<p>Code 81055</p>
		<p>Giunzione - Giunto a T nero sinistro - interno (9015/B) Tipologia linear. Materiale:policarbonato, colore:Nero .</p>	<p>Finish Black</p>	<p>Code 81058</p>
		<p>Giunzione - Giunto a T destro nero - interno (9016/B) Tipologia linear. Materiale:policarbonato, colore:Nero .</p>	<p>Finish Black</p>	<p>Code 81061</p>



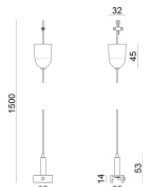
Sospensioni - Kit sospensione bianco 1.5m (9000-KIT3-1,5-W)
Materiale:plastica, colore:Bianco .

Code
81006



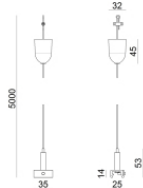
Sospensioni - Kit sospensione bianco 5m (9000-KIT3-5-W)
Materiale:plastica, colore:Bianco .

Code
81007



Sospensioni - Kit sospensione nero 1.5m (9000-KIT3-1,5-B)
Materiale:plastica, colore:Nero .

Code
81008



Sospensioni - Kit sospensione nero 5m (9000-KIT3-5-B)
Materiale:plastica, colore:Nero .

Code
81009



Sospensioni - Clip per sospensione rigida bianca (S-9000-P2-W)
Materiale:plastica, colore:Bianco .

Code
81018



Sospensioni - Clip per sospensione rigida nera (S-9000-P2-B)
Materiale:plastica, colore:Nero .

Code
81019



Sospensioni - Sospensione rigida 1m bianca (S-9000-P3-W)
Materiale:plastica, colore:Bianco .

Code
81021



Sospensioni - Sospensione rigida 1m nera (S-9000-P3-B)
Materiale:plastica, colore:Nero .

Code
81022



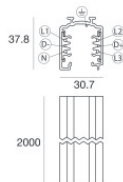
		Coprifilo - Copertura per testata ad incasso bianca (S-9001-R/6-W) Materiale:policarbonato, colore:Bianco .	Code <u>81069</u>
		Coprifilo - Copertura per giunto ad incasso bianco (S-9010-R/6-W) Materiale:policarbonato, colore:Bianco .	Code <u>81072</u>
		Coprifilo - Copertura per giunto L incassato bianco (S-9011-R/6-W) Materiale:policarbonato, colore:Bianco .	Code <u>81075</u>
		Coprifilo - Coperture per giunto T incassato bianco (S-9013-R/6-W) Materiale:policarbonato, colore:Bianco .	Code <u>81078</u>
		Coprifilo - Copertura per giunto X bianco (S-9017-R/6-W) Materiale:policarbonato, colore:Bianco .	Code <u>81081</u>
		Coprifilo - Copertura per testata ad incasso nera (S-9001-R/6-B) Materiale:policarbonato, colore:Nero .	Code <u>81070</u>
		Coprifilo - Copertura per giunto ad incasso nero (S-9010-R/6-B) Materiale:policarbonato, colore:Nero .	Code <u>81073</u>
		Coprifilo Materiale:policarbonato, colore:Nero .	Code <u>81076</u>



		<p>Coprifilo - Copertura per giunti T incassato nero (S-9013-R/6-B) Materiale:policarbonato, colore:Nero .</p>	<p>Code <u>81079</u></p>
		<p>Coprifilo - Copertura per giunto X incassato nero (S-9017-R/6-B) Materiale:policarbonato, colore:Nero .</p>	<p>Code <u>81082</u></p>
		<p>Coprifilo Materiale:Bianco .</p>	<p>Code <u>83249</u></p>
		<p>Coprifilo Materiale:Nero , colore:Nero .</p>	<p>Code <u>83250</u></p>
		<p>Adattatore trifase/DALI bianco (9009/W)</p>	<p>Code <u>81094</u></p>
		<p>Adattatore trifase bianco (9009-4/W)</p>	<p>Code <u>81091</u></p>
		<p>Adattatore trifase/DALI nero (9009/B)</p>	<p>Code <u>81095</u></p>
		<p>adattatore trifase nero (9009-4/B)</p>	<p>Code <u>81093</u></p>



	Utensile - Tronchese S-9000/T	Code	
		81005	
		Binario - Binario Incassato Trifase DALI Bianco, 1 m (9000-1/W-R) Lunghezza: 1000mm; Tipo binario: Standard. Materiale:alluminio, colore:Bianco, lavorazione:verniciatura.	Finish White Code 80990
		Binario - Binario Incassato Trifase DALI Bianco, 2 m (9000-2/W-R) Lunghezza: 2000mm; Tipo binario: Standard. Materiale:alluminio, colore:Bianco, lavorazione:verniciatura.	Finish White Code 80991
		Binario - Binario Incassato Trifase DALI Bianco, 3 m (9000-3/W-R) Lunghezza: 3000mm; Tipo binario: Standard. Materiale:alluminio, colore:Bianco, lavorazione:verniciatura.	Finish White Code 80992
		Binario - Binario Incassato Trifase DALI Nero, 1 m (9000-1/B-R) Lunghezza: 1000mm; Tipo binario: Standard. Materiale:alluminio, colore:Nero, lavorazione:verniciatura.	Finish Black Code 80993
		Binario - Binario Incassato Trifase DALI Nero, 2 m (9000-2/B-R) Lunghezza: 2000mm; Tipo binario: Standard. Materiale:alluminio, colore:Nero, lavorazione:verniciatura.	Finish Black Code 80994
		Binario - Binario Incassato Trifase DALI Nero, 3 m (9000-3/B-R) Lunghezza: 3000mm; Tipo binario: Standard. Materiale:alluminio, colore:Nero, lavorazione:verniciatura.	Finish Black Code 80995
		Binario Lunghezza: 1000mm; Tipo binario: Standard. Materiale:alluminio, colore:Bianco, lavorazione:verniciatura.	Finish White Code 83336



Binario

Lunghezza: 2000mm; Tipo binario: Standard.

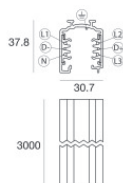
Materiale:alluminio, colore:Bianco, lavorazione:verniciatura.

Finish

White

Code

83337



Binario

Lunghezza: 3000mm; Tipo binario: Standard.

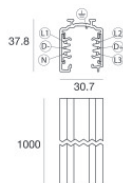
Materiale:alluminio, colore:Bianco, lavorazione:verniciatura.

Finish

White

Code

83338



Binario

Lunghezza: 1000mm; Tipo binario: Standard.

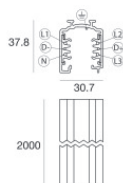
Materiale:alluminio, colore:Nero, lavorazione:verniciatura.

Finish

Black

Code

83339



Binario

Lunghezza: 2000mm; Tipo binario: Standard.

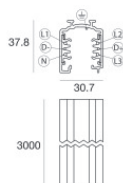
Materiale:alluminio, colore:Nero, lavorazione:verniciatura.

Finish

Black

Code

83340



Binario

Lunghezza: 3000mm; Tipo binario: Standard.

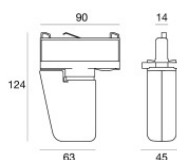
Materiale:alluminio, colore:Nero, lavorazione:verniciatura.

Finish

Black

Code

83341



Accessorio elettronica - Controller TWIL-DALI per dispositivi con protocollo DALI installati su binario trifase.

posizione installativa: soffitto L=90mm, H=124mm, D=45mm.

Materiale:Plastica ABS, colore:Nero .

Code

C-E700008