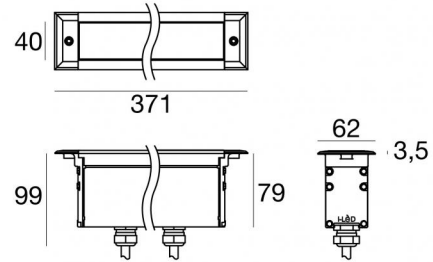


Archiline_A Anti-glare



Elementi lineari | 220-240 V
11 x powerLEDs 11.2 W DC - 12.5 W AC | CRI 80
81607N25



Dati tecnici	
Tipologia	Frame
Posizione installativa	Parete - Pavimento
Ambiente installativo	Outdoor
Sorgente luminosa	Tecnologia LED
Struttura del circuito	powerLEDs
Ottica	Elliptical
Direzione emissione luminosa	verso l'alto
Potenza nominale	11.2 W DC
Potenza totale	12.5 W
Flusso luminoso sorgente	1958 lm
Tensione nominale di ingresso	220 - 240 V AC
Range di tensione in ingresso	220 - 240 V AC
Frequenza	50 - 60 Hz
CCT / Tonalità	4000 K
Indice di resa cromatica	80 Ra
C.C. / C.V.	AC
Classe di isolamento	1
IP	IP67
IK	IK10
Prova del filo incandescente	850°
Montaggio diretto su superfici normalmente infiammabili	Si
CE	Si
Driver incluso	Driver
Articolo dimmerabile	DALI
Orientabilità	No
Basculante	No
Calpestabilità	Si
Carrabilità	No
Cavo incluso	Si
Lunghezza del cavo	0.2 m
Resinatura	No
Tipologia di emissione luminosa	Singola emissione
Peso netto	1.5 Kg
Protezione scariche elettrostatiche	4 KV
Protezione surge	6 KV
Tecnologia ottica	Dark light
Caratteristiche tecnologiche prodotto	Acquastop - TVS

Finitura corpo	
Materiale	Alluminio 6060
Colore	Alluminio Anodizzato
Lavorazione	Anodizzazione 20 µm
Finitura diffusore	
Materiale	Vetro extra chiaro - Temprato
Colore	Trasparente - Nero
Lavorazione	serigrafia



Elementi lineari | 220-240 V | 11 x powerLEDs 11.2 W DC - 12.5 W AC | CRI 80 | Base
81607N25

Elementi lineari a singola emissione per applicazione outdoor. La sorgente luminosa LED, di colore bianco naturale, con distribuzione luminosa Elliptical, è composta da 11 LED powerled, con una CCT 4000 K ed un CRI 80; il flusso luminoso della sorgente è di 1958 lm, con un'efficienza nominale di 174.8 lm/W.

Il corpo dell'apparecchio, realizzato in alluminio 6060, presenta una finitura di colore alluminio anodizzato, ottenuta tramite anodizzazione 20 µm; il diffusore è prodotto in vetro extra chiaro - temprato, con una lavorazione di serigrafia. Il grado di protezione è IP67; il peso complessivo è di 1.5 kg.

La potenza assorbita dall'apparecchio è di 12.5 W. Il cavo per l'alimentazione è incluso e presenta una lunghezza di 0.2 m.

L'apparecchio presenta una classe di isolamento I ed è installabile a parete o pavimento su muratura con controcassa cod. 98671.

Conforme alla norma EN 60598-1 e alle relative prescrizioni particolari.

Classe di efficienza energetica

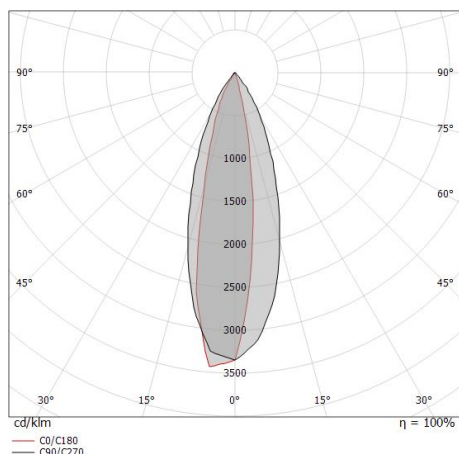
Questo prodotto contiene una sorgente luminosa di classe di efficienza energetica D.

Caratteristiche Illuminotecniche

Resa luminosa apparecchio (LOR)	42 %
Flusso luminoso sorgente	1958 lm
Flusso luminoso apparecchio	841 lm
Potenza reale apparecchio	12.5 W
Efficienza reale apparecchio	67 lm/W
Temperatura di colore	4000 K
Deviazione standard di corrispondenza colore	1.5 Step
Indice di resa cromatica	80 Ra
Temperatura standard dell'ambiente di esercizio	-20 / +50°C
Temperatura tipica sul vetro	40°C

LED Life / Failure Ratio





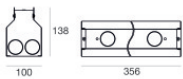


L70 B10 C0 361980h (at Tj 60 Ta 25)



Archiline_A Anti-glare



Archiline_A Anti-glare | Lines | Accessories
81607N25

	Cavo e connettore Lunghezza 1000 mm.	Code <u>99826</u>
	Cavo e connettore Lunghezza 5000 mm.	Code <u>99822</u>
	Cavo e connettore Lunghezza 1000 mm.	Code <u>99823</u>
 	Controcassa posizione installativa: parete, pavimento; tipo installazione: muratura L=356mm, H=138.3mm, D=100.2mm. Materiale:ferro, colore:Zinco, lavorazione:zincatura.	Finish Grey Code <u>98671</u>
	Cavo e connettore Lunghezza 5000 mm.	Code <u>99824</u>
	Cavo e connettore Lunghezza 10000 mm.	Code <u>99825</u>