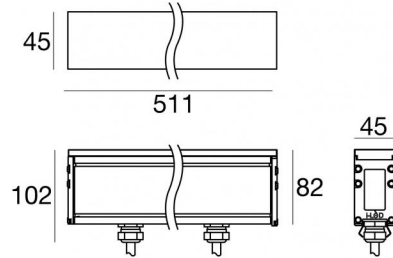


Archiline_F Anti-glare



Elementi lineari | 220-240 V
18 x powerLEDs 18.3 W DC - 20.5 W AC | CRI 80
81595M60



Dati tecnici	
Tipologia	Trimless
Posizione installativa	Pavimento
Ambiente installativo	Outdoor
Sorgente luminosa	Tecnologia LED
Struttura del circuito	powerLEDs
Ottica	60°
Direzione emissione luminosa	verso l'alto
Potenza nominale	18.3 W DC
Potenza totale	20.5 W
Flusso luminoso sorgente	2808 lm
Tensione nominale di ingresso	220 - 240 V AC
Range di tensione in ingresso	220 - 240 V AC
Frequenza	50 - 60 Hz
CCT / Tonalità	2700 K
Indice di resa cromatica	80 Ra
C.C. / C.V.	AC
Classe di isolamento	1
IP	IP67
IK	IK10
Prova del filo incandescente	850°
Montaggio diretto su superfici normalmente infiammabili	Si
CE	Si
Driver incluso	Driver
Articolo dimmerabile	DALI
Orientabilità	No
Basculante	No
Calpestabilità	Si
Carrabilità	5000 Kg
Cavo incluso	Si
Lunghezza del cavo	0.2 m
Resinatura	No
Tipologia di emissione luminosa	Singola emissione
Peso netto	2.8 Kg
Protezione scariche elettrostatiche	4 KV
Protezione surge	6 KV
Tecnologia ottica	Dark light
Caratteristiche tecnologiche prodotto	Acquastop - TVS

Finitura corpo

Materiale	Alluminio 6060
Colore	Nero anodizzato
Lavorazione	Anodizzazione 15 µm

Finitura diffusore

Materiale	Vetro extra chiaro - Temprato
Colore	Trasparente - Nero
Lavorazione	serigrafia

Cavi Elettrificazione+segnale

Connettore cavo	Female Socket 5 Pin
IP (locked condition)	68
Connettore cavo	Male Plug 5 Pin



Elementi lineari | 220-240 V | 18 x powerLEDs 18.3 W DC - 20.5 W AC | CRI 80 | Base
81595M60

Elementi lineari a singola emissione per applicazione outdoor. La sorgente luminosa LED, di colore bianco super caldo, con distribuzione luminosa, è composta da 18 LED powerled, con una CCT 2700 K ed un CRI 80; il flusso luminoso della sorgente è di 2808 lm, con un'efficienza nominale di 153.4 lm/W.

Il corpo dell'apparecchio, realizzato in alluminio 6060, presenta una finitura di colore nero anodizzato, ottenuta tramite anodizzazione 15 µm; il diffusore è prodotto in vetro extra chiaro - temprato, con una lavorazione di serigrafia. Il grado di protezione è IP67; il peso complessivo è di 2.8 kg.

La potenza assorbita dall'apparecchio è di 20.5 W. Il cavo per l'alimentazione è incluso e presenta una lunghezza di 0.2 m.

L'apparecchio presenta una classe di isolamento I ed è installabile a pavimento su muratura con controcassa cod. 98725.

Conforme alla norma EN 60598-1 e alle relative prescrizioni particolari.

Classe di efficienza energetica

Questo prodotto contiene 2 sorgenti luminose di classe di efficienza energetica D.

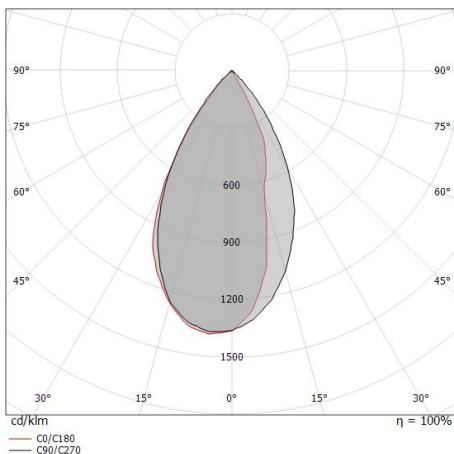
Caratteristiche Illuminotecniche

Resa luminosa apparecchio (LOR)	47 %
Flusso luminoso sorgente	2808 lm
Flusso luminoso apparecchio	1343 lm
Potenza reale apparecchio	20.5 W
Efficienza reale apparecchio	65 lm/W
Temperatura di colore	2700 K
Deviazione standard di corrispondenza colore	1.5 Step
Indice di resa cromatica	80 Ra

Temperatura standard dell'ambiente di esercizio	-20 / +50°C
Temperatura tipica sul vetro	40°C

LED Life / Failure Ratio


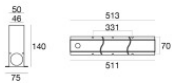







L70 B10 C0 361980h (at Tj 60 Ta 25)



Archiline_F Anti-glare



Archiline_F Anti-glare | Lines | Accessories
81595M60

 	<p>Controcassa posizione installativa: pavimento; tipo installazione: muratura L=511mm, H=140mm, D=75mm. Materiale:Alluminio 6060, colore:Nero anodizzato, lavorazione:Anodizzazione 15 µm.</p>	<p>Finish </p>	<p>Code <u>98725</u></p>
	<p>Chiave</p>		<p>Code <u>98957</u></p>
	<p>Cavo e connettore Lunghezza 5000 mm.</p>		<p>Code <u>99822</u></p>
	<p>Cavo e connettore Lunghezza 1000 mm.</p>		<p>Code <u>99823</u></p>
	<p>Cavo e connettore Lunghezza 5000 mm.</p>		<p>Code <u>99824</u></p>
	<p>Cavo e connettore Lunghezza 10000 mm.</p>		<p>Code <u>99825</u></p>
	<p>Cavo e connettore Lunghezza 1000 mm.</p>		<p>Code <u>99826</u></p>