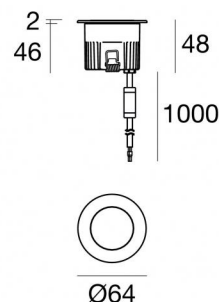


Uplights | 1 x powerLED 1.5 W DC 24 V | CRI 80
81212M00

Dati tecnici	
Tipologia	Calpestabile
Posizione installativa	Pavimento
Ambiente installativo	Outdoor
Sorgente luminosa	Tecnologia LED
Struttura del circuito	powerLED
Ottica	Diffused
Direzione emissione luminosa	verso l'alto
Potenza nominale	1.5 W DC
Flusso luminoso sorgente	145 lm
Range di tensione in ingresso	24 V
CCT / Tonalità	2700 K
Indice di resa cromatica	80 Ra
C.C. / C.V.	CV
Classe di isolamento	3
IP	IP68
Limitazioni installative	Non per uso underwater
IK	IK10
Prova del filo incandescente	850°
Montaggio diretto su superfici normalmente infiammabili	Si
CE	Si
Driver incluso	No
Convertitore C.V. - C.C.	Convertitore 24V incluso
Articolo dimmerabile	No
Orientabilità	No
Basculante	No
Calpestabilità	Si
Carrabilità	2000 Kg
Cavo incluso	Si
Lunghezza del cavo	1 m
Resinatura	Si
Tipologia di emissione luminosa	Singola emissione
Peso netto	0.2 Kg
Protezione scariche elettrostatiche	No
Protezione surge	No
Caratteristiche tecnologiche prodotto	Acquastop - TVS

Finitura corpo

Materiale	Alluminio Pressofuso EN AB - 46100
Colore	nero RAL 9005 opaco
Lavorazione	Anodizzazione poro aperto + Verniciatura a polvere

Finitura diffusore

Materiale	Vetro temprato
Colore	Bianco opale
Lavorazione	Verniciatura Anti Scivolo

Finitura Flangia

Materiale	Acciaio AISI 316L
Colore	acciaio
Lavorazione	spazzolatura

Elettronica89488
On/Off Driver 190~250V AC / 180~275V DC 15 W (1 - 10 art.)89179
On/Off Driver 198~264V AC 24 W (1 - 16 art.)89359
On/Off Driver 198~264V AC / 180~275V DC 48 W (1 - 32 art.)99331
On/Off Driver 198~264V AC / 180~275V DC 150 W (1 art.)99660
DALI - 1-10V Controller 24V DC 216 W (1 art.)C-E500023
DALI - 1-10V - Push and Simply Dim Controller 8~53V DC 576 W (1 art.)**Cavi Elektrificazione con convertitore**

Connettore cavo	No
-----------------	----

Uplights | 1 x powerLED 1.5 W DC 24 V | CRI 80 | Base 81212M00

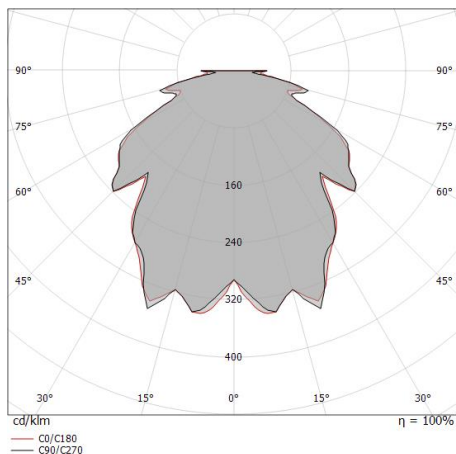
Uplights a singola emissione per applicazione outdoor. La sorgente luminosa LED, di colore bianco super caldo, con distribuzione luminosa Diffusa, è composta da 1 LED powerled, con una CCT 2700 K ed un CRI 80; il flusso luminoso della sorgente è di 145 lm, con un'efficienza nominale di 96.7 lm/W.

Il corpo dell'apparecchio, realizzato in alluminio pressofuso in ab - 46100, presenta una finitura di colore nero ral 9005 opaco, ottenuta tramite anodizzazione poro aperto + verniciatura a polvere; il diffusore è prodotto in vetro temprato, con una lavorazione di verniciatura anti scivolo. Il grado di protezione è IP68; il peso complessivo è di 0.2 kg.

La potenza assorbita dall'apparecchio è di 1.5 W. Il cavo per l'alimentazione è incluso e presenta una lunghezza di 1 m.

L'apparecchio presenta una classe di isolamento III ed è installabile a pavimento su muratura con controcassa cod. 99650.

Conforme alla norma EN 60598-1 e alle relative prescrizioni particolari.



Distance [m]	Cone diameter [m]	illuminance [lx]
0.5	1.64 1.62	E(0°) 20 E(C90) 2 E(C0) 2
1.0	3.29 3.24	E(0°) 5 E(C90) 0 E(C0) 0
1.5	4.93 4.86	E(0°) 2 E(C90) 0 E(C0) 0
2.0	6.58 6.48	E(0°) 1 E(C90) 0 E(C0) 0
2.5	8.22 8.10	E(0°) 1 E(C90) 0 E(C0) 0
3.0	9.87 9.71	E(0°) 1 E(C90) 0 E(C0) 0

— C0/C180 (Half-peak divergence: 116.6°)
- - C90/C270 (Half-peak divergence: 117.4°)

Classe di efficienza energetica

Questo prodotto contiene una sorgente luminosa di classe di efficienza energetica D.

Caratteristiche Illuminotecniche

Resa luminosa apparecchio (LOR)	11 %
Flusso luminoso sorgente	145 lm
Flusso luminoso apparecchio	17 lm
Potenza reale apparecchio	1,5 W
Efficienza reale apparecchio	17 lm/W
Temperatura di colore	2700 K
Deviazione standard di corrispondenza colore	1.5 Step
Indice di resa cromatica	80 Ra

Temperatura standard dell'ambiente di esercizio	-20 / +50°C
Temperatura tipica sul vetro	40°C

LED Life / Failure Ratio

L70 B10 C0 361980h (at Tj 60 Ta 25)

UGR

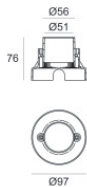
UGR axial	22.9
UGR transversal	22.7
X=4H Y=8H	S=0.25H
Reflection factor	70/50/20

OPTICAL

Ottica C0/C180	117°
Light distribution simmetry	Symmetrical



Orma_IL | Uplights | Accessories
81212M00



Controcassa

posizione installativa: pavimento, terreno; tipo installazione: muratura L=97mm, H=76mm, D=97mm.

Materiale:Plastica ABS, colore:Nero .

Code

99650



Utensile - Ventosa per estrazione prodotto

Materiale:plastica, colore:Arancione, lavorazione:verniciatura.

Code

83235