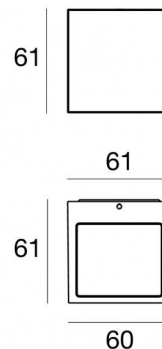
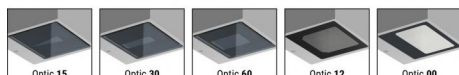
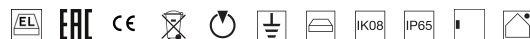




Lampada a parete | 180-264 V AC /230-280 V DC
1 x powerLEDs 2.6 W DC - 3.2 W AC | CRI 80

77415N00



| Dati tecnici | |
|---|-------------------|
| Tipologia | Superficie |
| Posizione installativa | Parete |
| Ambiente installativo | Outdoor |
| Sorgente luminosa | Tecnologia LED |
| Struttura del circuito | powerLEDs |
| Ottica | Diffused |
| Direzione emissione luminosa | verso il basso |
| Potenza nominale | 2.6 W DC |
| Potenza totale | 3.2 W |
| Flusso luminoso sorgente | 229 lm |
| Tensione nominale di ingresso | 220 - 240 V AC |
| Range di tensione in ingresso | 180 - 264 V AC |
| Frequenza | 50 - 60 Hz |
| CCT / Tonalità | 4000 K |
| Indice di resa cromatica | 80 Ra |
| C.C. / C.V. | AC |
| Classe di isolamento | 1 |
| IP | IP65 |
| IK | IK08 |
| Prova del filo incandescente | 850° |
| Montaggio diretto su superfici normalmente infiammabili | Si |
| CE | Si |
| Driver incluso | Driver |
| Articolo dimmerabile | No |
| Orientabilità | No |
| Basculante | No |
| Calpestabilità | No |
| Carrabilità | No |
| Cavo incluso | No |
| Resinatura | No |
| Tipologia di emissione luminosa | Singola emissione |
| Peso netto | 0.3 Kg |
| Protezione scariche elettrostatiche | Si |
| Protezione surge | 1 KV |

| Finitura corpo | |
|--------------------|--|
| Materiale | Alluminio Pressofuso EN AB - 46100 |
| Colore | Grigio |
| Lavorazione | Anodizzazione poro aperto + Verniciatura a polvere |
| Finitura diffusore | |
| Materiale | Vetro extra chiaro - Temprato |
| Colore | Trasparente - Nero |
| Lavorazione | serigrafia |

Il driver contenuto nell'apparecchio è conforme alla IEC 61347-2-13 allegato J, può essere quindi alimentato da sistemi di alimentazione centralizzata.

Lampada a parete | 180-264 V AC /230-280 V DC | 1 x powerLEDs 2.6 W DC - 3.2 W AC |
CRI 80 | Base
77415N00

Lampada a parete a singola emissione per applicazione outdoor. La sorgente luminosa LED, di colore bianco naturale, con distribuzione luminosa Diffusa, è composta da 1 LED powerled, con una CCT 4000 K ed un CRI 80; il flusso luminoso della sorgente è di 229 lm, con un'efficienza nominale di 114.5 lm/W.

Il corpo dell'apparecchio, realizzato in alluminio pressofuso in ab - 46100, presenta una finitura di colore grigio, ottenuta tramite anodizzazione poro aperto + verniciatura a polvere; il diffusore è prodotto in vetro extra chiaro - temprato, con una lavorazione di serigrafia. Il grado di protezione è IP65; il peso complessivo è di 0.3 kg.

La potenza assorbita dall'apparecchio è di 3.2 W.

L'apparecchio presenta una classe di isolamento I ed è installabile a parete.

Conforme alla norma EN 60598-1 e alle relative prescrizioni particolari.

Classe di efficienza energetica

Questo prodotto contiene una sorgente luminosa di classe di efficienza energetica E.

Caratteristiche Illuminotecniche

| | |
|--|----------------|
| Resa luminosa apparecchio (LOR) | 97 % |
| Flusso luminoso sorgente | 229 lm |
| Flusso luminoso apparecchio | 224 lm |
| Potenza reale apparecchio | 3.2 W |
| Efficienza reale apparecchio | 70 lm/W |
| Temperatura di colore | 4000 K |
| Deviazione standard di corrispondenza colore | 3 Step MacAdam |
| Indice di resa cromatica | 80 Ra |

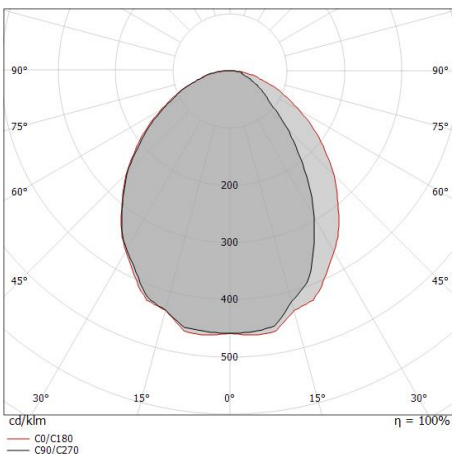
| | |
|---|-------------|
| Temperatura standard dell'ambiente di esercizio | -20 / +50°C |
| Temperatura tipica sul vetro | 40°C |

LED Life / Failure Ratio

L70 B10 C0 250000h (at Tj 65 Ta 25)

OPTICAL

| | |
|-----------------------------|--------------|
| Optica C0/C180 | 96° |
| Light distribution simmetry | Asymmetrical |



| | | | | |
|-----|------|----------------|-------|-----------|
| 0.5 | 1.11 | E(0°) E(C0) | 48.0° | 410 62 |
| 1.0 | 2.22 | E(0°) E(C0) | 48.0° | 103 16 |
| 1.5 | 3.33 | E(0°) E(C0) | 48.0° | 46 7 |
| 2.0 | 4.44 | E(0°) E(C0) | 48.0° | 26 4 |
| 2.5 | 5.55 | E(0°) E(C0) | 48.0° | 16 2 |
| 3.0 | 6.66 | E(0°) E(C0) | 48.0° | 11 2 |

Distance [m] Cone diameter [m] Illuminance [lx]

— C0/C180 (Half-peak divergence: 96.0°)