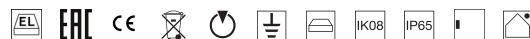





Lampada a parete | 180-264 V AC /230-280 V DC
1 arrayLED 6.7 W DC - 8.7 W AC | CRI 80



76587M30



| Dati tecnici | |
|---|-------------------|
| Tipologia | Superficie |
| Posizione installativa | Parete |
| Ambiente installativo | Outdoor |
| Sorgente luminosa | Tecnologia LED |
| Struttura del circuito | arrayLED |
| Ottica | Flood |
| Direzione emissione luminosa | verso il basso |
| Potenza nominale | 6.7 W DC |
| Potenza totale | 8.7 W |
| Flusso luminoso sorgente | 849 lm |
| Tensione nominale di ingresso | 220 - 240 V AC |
| Range di tensione in ingresso | 180 - 264 V AC |
| Frequenza | 50 - 60 Hz |
| CCT / Tonalità | 2700 K |
| Indice di resa cromatica | 80 Ra |
| C.C. / C.V. | AC |
| Classe di isolamento | 1 |
| IP | IP65 |
| IK | IK08 |
| Prova del filo incandescente | 850° |
| Montaggio diretto su superfici normalmente infiammabili | Si |
| CE | Si |
| Driver incluso | Driver |
| Articolo dimmerabile | No |
| Orientabilità | No |
| Basculante | No |
| Calpestabilità | No |
| Carrabilità | No |
| Cavo incluso | No |
| Resinatura | No |
| Tipologia di emissione luminosa | Singola emissione |
| Peso netto | 0.77 Kg |
| Protezione scariche elettrostatiche | Si |
| Protezione surge | 1 KV |

| Finitura corpo | |
|--------------------|--|
| Materiale | Alluminio Pressofuso EN AB - 46100 |
| Colore | Dark brown |
| Lavorazione | Anodizzazione poro aperto + Verniciatura a polvere |
| Finitura diffusore | |
| Materiale | Vetro extra chiaro - Temprato |
| Colore | Trasparente - Nero |
| Lavorazione | serigrafia |

Il driver contenuto nell'apparecchio è conforme alla IEC 61347-2-13 allegato J, può essere quindi alimentato da sistemi di alimentazione centralizzata.

Lampada a parete | 180-264 V AC /230-280 V DC | 1 arrayLED 6.7 W DC - 8.7 W AC | CRI 80 | Base 76587M30

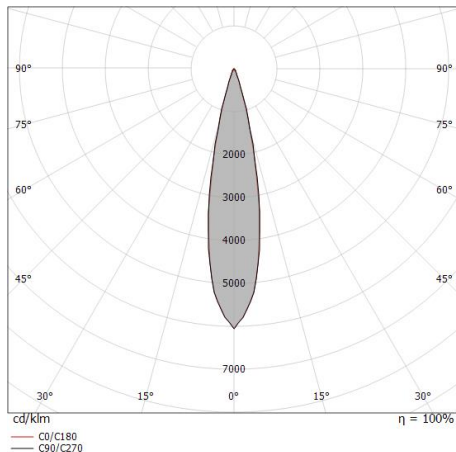
Lampada a parete a singola emissione per applicazione outdoor. La sorgente luminosa LED, di colore bianco super caldo, con distribuzione luminosa Flood, è composta da 1 LED arrayled, con una CCT 2700 K ed un CRI 80; il flusso luminoso della sorgente è di 849 lm, con un'efficienza nominale di 141.5 lm/W.

Il corpo dell'apparecchio, realizzato in alluminio pressofuso in ab - 46100, presenta una finitura di colore dark brown, ottenuta tramite anodizzazione poro aperto + verniciatura a polvere; il diffusore è prodotto in vetro extra chiaro - temprato, con una lavorazione di serigrafia. Il grado di protezione è IP65; il peso complessivo è di 0.77 kg.

La potenza assorbita dall'apparecchio è di 8.7 W.

L'apparecchio presenta una classe di isolamento I ed è installabile a parete.

Conforme alla norma EN 60598-1 e alle relative prescrizioni particolari.



| Distance [m] | Cone diameter [m] | illuminance [lx] |
|--------------|-------------------|--|
| 0.5 | 0.19 0.19 | E(0°) 14718 E(C90) 6987 E(C0) 7011 |
| 1.0 | 0.39 0.38 | E(0°) 3680 E(C90) 1747 E(C0) 1753 |
| 1.5 | 0.58 0.57 | E(0°) 1635 E(C90) 776 E(C0) 779 |
| 2.0 | 0.77 0.76 | E(0°) 920 E(C90) 437 E(C0) 438 |
| 2.5 | 0.96 0.95 | E(0°) 589 E(C90) 279 E(C0) 280 |
| 3.0 | 1.16 1.14 | E(0°) 409 E(C90) 194 E(C0) 195 |

Distance [m] Cone diameter [m] illuminance [lx]

— C0/C180 (Half-peak divergence: 21.6°)
— C90/C270 (Half-peak divergence: 21.8°)

Classe di efficienza energetica

Questo prodotto contiene una sorgente luminosa di classe di efficienza energetica F.

Caratteristiche Illuminotecniche

| | |
|--|----------------|
| Resa luminosa apparecchio (LOR) | 71 % |
| Flusso luminoso sorgente | 849 lm |
| Flusso luminoso apparecchio | 608 lm |
| Potenza reale apparecchio | 8.7 W |
| Efficienza reale apparecchio | 69 lm/W |
| Temperatura di colore | 2700 K |
| Deviazione standard di corrispondenza colore | 3 Step MacAdam |
| Indice di resa cromatica | 80 Ra |

Temperatura standard dell'ambiente di esercizio -20 / +50°C

Temperatura tipica sul vetro 40°C

LED Life / Failure Ratio

L70 B10 C0 134020h (at Tj 65 Ta 25)

UGR

| | |
|-------------------|----------|
| UGR axial | 13.5 |
| UGR transversal | 14.5 |
| X=4H Y=8H | S=0.25H |
| Reflection factor | 70/50/20 |

OPTICAL

| | |
|-----------------------------|-------------|
| Ottica C0/C180 | 22° |
| Light distribution simmetry | Symmetrical |