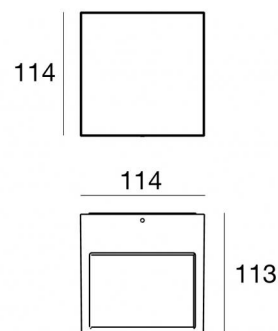
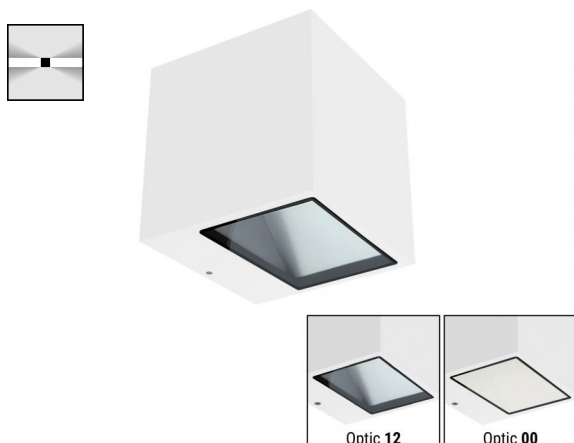
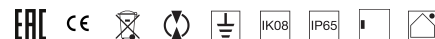


Lampada a parete | 2 arrayLED 20 W AC 200-264 V AC | CRI 80
76564N00



| Dati tecnici | |
|---|-------------------------------|
| Tipologia | Superficie |
| Posizione installativa | Parete |
| Ambiente installativo | Outdoor |
| Sorgente luminosa | Tecnologia LED |
| Struttura del circuito | arrayLED |
| Ottica | Double Diffused |
| Direzione emissione luminosa | verso il basso e verso l'alto |
| Potenza nominale | 20 W AC |
| Flusso luminoso sorgente | 2400 lm |
| Range di tensione in ingresso | 200-264V |
| CCT / Tonalità | 4000 K |
| Indice di resa cromatica | 80 Ra |
| C.C. / C.V. | AC |
| Classe di isolamento | 1 |
| IP | IP65 |
| IK | IK08 |
| Prova del filo incandescente | 850° |
| Montaggio diretto su superfici normalmente infiammabili | Si |
| CE | Si |
| Articolo dimmerabile | No |
| Orientabilità | No |
| Basculante | No |
| Calpestabilità | No |
| Carrabilità | No |
| Cavo incluso | No |
| Resinatura | No |
| Tipologia di emissione luminosa | Doppia emissione |
| Peso netto | 1.5 Kg |
| Protezione scariche elettrostatiche | No |
| Protezione surge | 1.5 KV |

| Finitura corpo | |
|--------------------|--|
| Materiale | Alluminio Pressofuso EN AB - 46100 |
| Colore | Bianco |
| Lavorazione | Anodizzazione poro aperto + Verniciatura a polvere |
| Finitura diffusore | |
| Materiale | Vetro extra chiaro - Temprato |
| Colore | Trasparente - Nero |
| Lavorazione | serigrafia |

Lampada a parete | 2 arrayLED 20 W AC 200-264 V AC | CRI 80 | Base 76564N00

Lampada a parete a doppia emissione per applicazione outdoor. La sorgente luminosa LED, di colore bianco naturale, con distribuzione luminosa Double Diffused, è composta da 2 LED arrayled, con una CCT 4000 K ed un CRI 80; il flusso luminoso della sorgente è di 2400 lm, con un'efficienza nominale di 120.0 lm/W.

Il corpo dell'apparecchio, realizzato in alluminio pressofuso in ab - 46100, presenta una finitura di colore bianco, ottenuta tramite anodizzazione poro aperto + verniciatura a polvere; il diffusore è prodotto in vetro extra chiaro - temprato, con una lavorazione di serigrafia. Il grado di protezione è IP65; il peso complessivo è di 1.5 kg.

La potenza assorbita dall'apparecchio è di 20 W.

L'apparecchio presenta una classe di isolamento I ed è installabile a parete.

Conforme alla norma EN 60598-1 e alle relative prescrizioni particolari.

Classe di efficienza energetica

Questo prodotto contiene 2 sorgenti luminose di classe di efficienza energetica E.

Caratteristiche Illuminotecniche

| | |
|---|----------------|
| Resa luminosa apparecchio (LOR) | 45 % |
| Flusso luminoso sorgente | 2400 lm |
| Flusso luminoso apparecchio | 1080 lm |
| Potenza reale apparecchio | 20 W |
| Efficienza reale apparecchio | 54 lm/W |
| Temperatura di colore | 4000 K |
| Deviazione standard di corrispondenza colore | 3 Step MacAdam |
| Indice di resa cromatica | 80 Ra |
| Temperatura standard dell'ambiente di esercizio | -20 / +50°C |
| Temperatura tipica sul vetro | 40°C |

UGR

| | |
|-------------------|----------|
| UGR axial | 18.8 |
| UGR transversal | 20 |
| X=4H Y=8H | S=0.25H |
| Reflection factor | 70/50/20 |

OPTICAL

| | |
|-----------------------------|---------------------|
| Ottica C90/C270 | 64° |
| Ottica C0/C180 | 75° |
| Light distribution simmetry | Symmetrical 2 assis |

