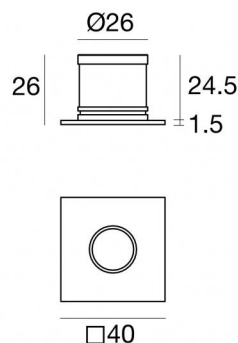




Downlights | 1 x powerLED 1 W DC 350 mA | CRI 90
C00275WHMML




29

Données techniques	
Position d'installation	Mur - Plafond
Environnement d'installation	Intérieur
Source lumineuse	LED
Circuit structure	powerLED
Optique	Medium Flood
Light emission direction	downward
Puissance nominale	1 W DC
Flux lumineux (source)	124 lm
Plage de tension d'entrée	350mA
Température de couleur / Tone	2700 K
Indice de rendu chromatique	90 Ra
C.C. / V.C.	CC
Classe d'isolation	3
IP	IP44
Essai au fil incandescent	850°
Montage direct sur des surfaces normalement inflammables	Oui
CE	Oui
Driver inclus	Non
Article à intensité variable	DALI - 1-10V
Orientable	Non
Basculement	Non
Piétinable	Non
Carrossable	Non
Câble inclus	Oui
Longueur du câble	0.12 m
Revêtement en résine	Oui
Type d'émission lumineuse	Émission simple
Poids net	0.06 Kg
Protection contre les décharges électrostatiques	Non
Protection contre les surtensions	Non


Finition corps	
Matériau	Laiton
Couleur	Blanc
Fabrication	Vernissage

Électronique

 89144
On/Off Driver 198~264V AC / 180~275V DC (1 - 2 art.)

 89145
On/Off Driver 198~264V AC / 180~275V DC (1 - 6 art.)

 99375
On/Off Driver 198~264V AC (1 - 14 art.)

 C-E100010
1-10V - 0-10V Controller (1 - 4 art.)

 C-E100011
Push and Simply Dim - DALI-2 Controller (1 - 4 art.)

Downlights | 1 x powerLED 1 W DC 350 mA | CRI 90 C00275WHMML

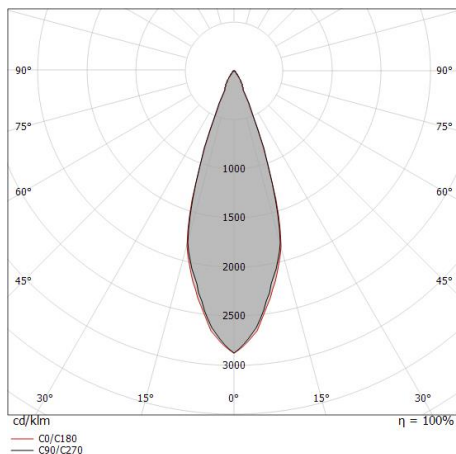
Single emission recessed downlights for indoor application. The super warm white LED light source with a medium flood light distribution is composed of 1 powerLED LEDs with CCT of 2700 K and a CRI 90; the source luminous flux is 124 lm, with a 124.0 lm/W nominal luminous efficacy.

The device body is made of brass and features a white finish, processed by means of coating. The ingress protection degree is IP44; the total weight is of 0.06 kg. The power supply driver is not provided and is to be ordered separately.

The total absorbed power is 1 W. The power supply cable is included and features a 0.12 m length.

The device features protection class III and can be wall lights or ceiling-mounted, with a 29 mm diameter hole (in plasterboard) with an outer casing, code 84915(for concrete or masonry).

Compliant with the EN 60598-1 standard and its specific provisions.



Distance [m]	Cone diameter [m]	illuminance [lx]
0.5	0.32 0.32	E(0°) 1104 E(C90) 481 E(C0) 478
1.0	0.63 0.64	E(0°) 276 E(C90) 120 E(C0) 120
1.5	0.95 0.96	E(0°) 123 E(C90) 53 E(C0) 53
2.0	1.27 1.28	E(0°) 69 E(C90) 30 E(C0) 30
2.5	1.59 1.60	E(0°) 44 E(C90) 19 E(C0) 19
3.0	1.90 1.91	E(0°) 31 E(C90) 13 E(C0) 13

— C0/C180 (Half-peak divergence: 35.4°)
— C90/C270 (Half-peak divergence: 35.2°)

Classe d'efficacité énergétique

Ce produit contient une source lumineuse de classe d'efficacité énergétique F.

Caractéristiques Techniques de l'éclairage

Light Output Ratio (LOR)	77 %
Flux lumineux (source)	124 lm
Flux lumineux du luminaire	96 lm
Consumption	1,0 W
Efficacité lumineuse du luminaire	96 lm/W
Température de couleur	2700 K
Standards de Concordance de Couleur	3 Step MacAdam
Indice de rendu chromatique	90 Ra

Température standard de l'environnement de	-20 / +50°C
Température typique sur le verre	40°C

LED Life / Failure Ratio

L70 B20 C0 214455h (at Tj 60 Ta 25)

UGR

UGR axial	16
UGR transversal	16.4
X=4H Y=8H	S=0.25H
Reflection factor	70/50/20

OPTICAL

Optique C0/C180	35°
Light distribution simmetry	Symmetrical



Nitum_Q | Downlights | Accessories
C00275WHMML



Boîtier d'encastrement

position d'installation: plafond; type installation: maçonnerie L=42mm, H=35mm, D=35mm.
Matériau:Plastique ABS, couleur:noir.

Code

84336



Boîtier d'encastrement

position d'installation: mur; type installation: maçonnerie L=49mm, H=60mm, D=60mm.
Matériau:Plastique ABS, couleur:noir.

Code

84915