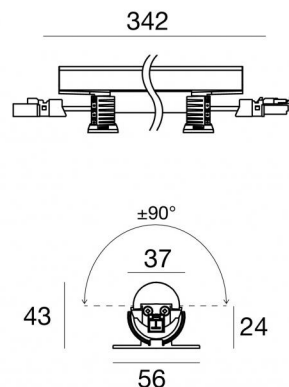




Éléments linéaires
49 topLED 9 W DC 24 V | CRI 80
94110W07



Données techniques

Typologie	Surface
Position d'installation	Mur - Plafond - Sol
Environnement d'installation	Intérieur
Source lumineuse	LED
Circuit structure	topLED
Optique	Asymmetric Wallwasher
Light emission direction	upward
Puissance nominale	9 W DC
Flux lumineux (source)	1044 lm
Température de couleur / Tone	3000 K
Indice de rendu chromatique	80 Ra
C.C. / V.C.	CV
Classe d'isolation	3
IP	IP40
IK	IK08
Essai au fil incandescent	850°
Montage direct sur des surfaces normalement inflammables	Oui
CE	Oui
Driver inclus	Non
Article à intensité variable	DALI - 1-10V
Orientable	Orientable
angle total (plan vertical)	180 °
Basculement	Non
Piétinable	Non
Carrossable	Non
Câble inclus	Oui
Longueur du câble	0.02 m
Revêtement en résine	Non
Type d'émission lumineuse	Émission simple
Poids net	0.191 Kg
Protection contre les décharges électrostatiques	Non
Protection contre les surtensions	Non
Caractéristiques technologiques du produit	UV Resistant

Finition corps

Matériau	Aluminium 6060
Couleur	Aluminium Anodisé
Fabrication	Anodisation 20 µm


Finition diffuseur


Matériau	Polycarbonate résistant aux UV
----------	--------------------------------


Finition support de fixation

Matériau	Polycarbonate résistant aux UV
Couleur	transparent


Électronique

 99331
On/Off Driver 198-264V AC / 176-275V DC 150 W

 99332
1-10V Controller

 99374
On/Off Driver 198-264V AC / 176-275V DC 75 W

 83333
Push and Simply Dim - DALI-2 Controller

 C-E400002
Push and Simply Dim - DALI-2 Controller

Cables Electrification

Cable connector Male Plug 2 Pin

Cable connector Female Socket 2 Pin

Éléments linéaires | 49 topLED 9 W DC 24 V | CRI 80 94110W07

Single emission lines for indoor application. The warm white LED light source with a asymmetric wallwasher light distribution is composed of 49 topped LEDs with CCT of 3000 K and a CRI 80; the source luminous flux is 1044 lm, with a 116.0 lm/W nominal luminous efficacy.

The device body is made of aluminium 6060 and features a anodised aluminum finish, processed by means of 20 µm anodizing; the diffuser is made of uv resistant polycarbonate. The ingress protection degree is IP40; the total weight is of 0.191 kg. The power supply driver is not provided and is to be ordered separately.

The total absorbed power is 9 W. The power supply cable is included and features a 0.02 m length.

The device features protection class III and can be wall lights, ceiling or floor-mounted.

Compliant with the EN 60598-1 standard and its specific provisions.

Classe d'efficacité énergétique

Ce produit contient une source lumineuse de classe d'efficacité énergétique D.

Caractéristiques Techniques de l'éclairage

Light Output Ratio (LOR)	82 %
Flux lumineux (source)	1044 lm
Flux lumineux du luminaire	861 lm
Consumption	9 W
Efficacité lumineuse du luminaire	95 lm/W
Température de couleur	3000 K
Standards de Concordance de Couleur	3 Step MacAdam
Indice de rendu chromatique	80 Ra

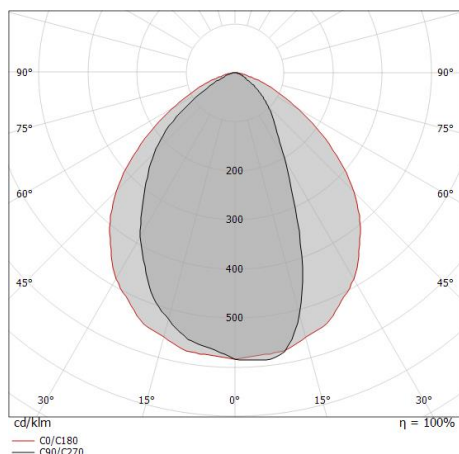
Température standard de l'environnement de	-20 / +50°C
Température typique sur le verre	40°C

LED Life / Failure Ratio

L70 B10 C0 145770h (at Tj 65 Ta 25)

OPTICAL

Optique C0/C180	98°
Light distribution symmetry	Asymmetrical



Distance [m]	Cone diameter [m]	E(0°)	E(C0)	illuminance [lx]
0.5	1.15	E(0°)	49.0°	2010 284
1.0	2.30	E(0°)	49.0°	503 71
1.5	3.45	E(0°)	49.0°	223 32
2.0	4.60	E(0°)	49.0°	126 18
2.5	5.75	E(0°)	49.0°	80 11
3.0	6.90	E(0°)	49.0°	56 8

Distance [m] Cone diameter [m] Illuminance [lx]
— C0/C180 (Half-peak divergence: 98.0°)



Câble et connecteur

Longueur 250 mm; isolation simple; section 1.5 mm²; diamètre externe: 2x3,4 mm;
couleurs: noir - rouge.

Code

98879



Câble et connecteur

Longueur 1000 mm; isolation simple; section 1.5 mm²; diamètre externe: 2x3,4 mm;
couleurs: noir - rouge.

Code

98878



Étrier

L=295mm, H=3mm, D=56mm.

Matériau:Fer, couleur:zinc, fabrication :Zingage.

Finish

Grey

Code

98699