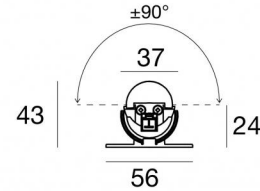
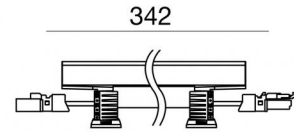


# Archicove On/Off



Éléments linéaires  
topLED 0 W DC - 10 W AC | CRI 80  
**92023W00**



Données techniques	
Typologie	Surface
Position d'installation	Mur - Plafond - Sol
Environnement d'installation	Intérieur
Source lumineuse	LED
Circuit structure	topLED
Optique	Diffus
Light emission direction	upward
Puissance nominale	0 W DC
Pouvoir total	10 W
Tension d'entrée nominale	220 - 240 V AC
Plage de tension d'entrée	85 - 277 V AC
Température de couleur / Tone	3000 K
Indice de rendu chromatique	80 Ra
C.C. / V.C.	AC
Classe d'isolation	2
IP	IP40
IK	IK08
Essai au fil incandescent	850°
Montage direct sur des surfaces normalement inflammables	Oui
CE	Oui
Driver inclus	Driver
Article à intensité variable	Non
Orientable	Orientable
angle total (plan vertical)	180 °
Basculement	Non
Piétinable	Non
Carrossable	Non
Câble inclus	Oui
Longueur du câble	0.02 m
Revêtement en résine	Non
Type d'émission lumineuse	Émission simple
Poids net	0.203 Kg
Protection contre les décharges électrostatiques	4 KV
Protection contre les surtensions	0,5 KV
Caractéristiques technologiques du produit	UV Resistant

## Finition corps

Matériau	Aluminium 6060
Couleur	Aluminium Anodisé
Fabrication	Anodisation 20 µm

## Finition diffuseur

Matériau	Polycarbonate résistant aux UV
----------	--------------------------------

## Finition support de fixation

Matériau	Polycarbonate résistant aux UV
Couleur	transparent

## Cables Electrification

Cable connector	Female Socket 2 Pin
Cable connector	Male Plug 2 Pin




Archicove On/Off | Lines | Accessories  
**92023W00**



Étrier  
L=295mm, H=3mm, D=56mm.  
Matériau:Fer, couleur:zinc, fabrication :Zingage.

Finish	Code
Grey	98699



Câble et connecteur  
Longueur 250 mm; isolation doppio; section 0,75 mm<sup>2</sup>; diamètre externe: 2x2,1 mm;  
couleurs: bleu - brun.

Code
98713



Câble et connecteur  
Longueur 1000 mm; isolation doppio; section 0,75 mm<sup>2</sup>; diamètre externe: 2x2,1 mm;  
couleurs: bleu - brun.

Code
98716