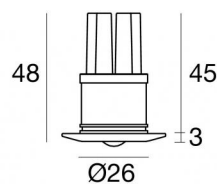




Downlights | 3 x powerLED 2 W DC 220 mA | RGB  
88568Z15



## Données techniques

Position d'installation	Mur - Plafond
Environnement d'installation	Intérieur
Source lumineuse	LED
Optique	Spot
Puissance nominale	2 W DC
Plage de tension d'entrée	220mA
Température de couleur / Tone	RGB
C.C. / V.C.	CC
Classe d'isolation	3
IP	IP44
Essai au fil incandescent	850°
Montage direct sur des surfaces normalement inflammables	Oui
CE	Oui
Driver inclus	Non
Article à intensité variable	Oui
Orientable	Non
Basculement	Non
Piétinable	Non
Carrossable	Non
Câble inclus	Oui
Longueur du câble	0.12 m
Revêtement en résine	Oui
Type d'émission lumineuse	Émission simple
Poids net	0.072 Kg
Protection contre les décharges électrostatiques	Non
Protection contre les surtensions	Non

## Finition corps

Matériau	Laiton
Couleur	Blanc
Fabrication	Vernissage

## Électronique



C-E500015  
DMX-RDM - NFC Multi Channel 4ch. 19-50V DC (- art.)

## Lumen RGBW

N. Led	Rouge	Vert	Bleu
3	39 lm	68 lm	23 lm

## Downlights | 3 x powerLED 2 W DC 220 mA | RGB 88568Z15

Single emission recessed downlights for indoor application. The RGB LED light source with a spot light distribution is composed of 3 powered LEDs.

The device body is made of brass and features a white finish, processed by means of coating. The ingress protection degree is IP44; the total weight is of 0.072 kg. The power supply driver is not provided and is to be ordered separately.

The total absorbed power is 2 W. The power supply cable is included and features a 0.12 m length.

The device features protection class III and can be wall lights or ceiling-mounted, with a 29 mm diameter hole (in plasterboard) with an outer casing, code 84901 (for concrete or masonry).

Compliant with the EN 60598-1 standard and its specific provisions.

### Caractéristiques Techniques de l'éclairage

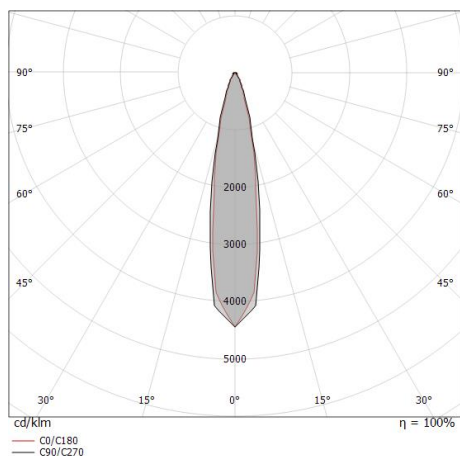
Flux lumineux du luminaire	114 lm
Consumption	2,1 W
Efficacité lumineuse du luminaire	57 lm/W
<b>Température standard de l'environnement de</b>	
	-20 / +50°C
<b>Température typique sur le verre</b>	
	40°C

### LED Life / Failure Ratio








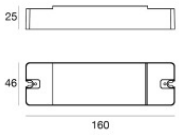

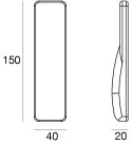
L70 B10 C0 247450h

### OPTICAL

Optique C0/C180	19°
Light distribution symmetry	Symmetrical





 	<p><b>Boîtier d'encastrement</b>            position d'installation: plafond; type installation: maçonnerie L=69mm, H=60mm, D=60mm.            Matériau:Plastique ABS, couleur:noir.</p>	<p><b>Code</b>  <u>84901</u></p>
	<p><b>Câble et connecteur</b>            Type câble power cable; Longueur 1000 mm; isolation simple; section 0.5 mm<sup>2</sup>; couleurs: bleu - vert - rouge.</p>	<p><b>Code</b>  <u>84866</u></p>
	<p><b>Câble et connecteur</b>            Type câble power cable; Longueur 3000 mm; isolation simple; section 0.5 mm<sup>2</sup>; couleurs: bleu - vert - rouge.</p>	<p><b>Code</b>  <u>84867</u></p>
	<p><b>Câble et connecteur</b>            Type câble power cable; Longueur 1500 mm; isolation simple; section 0,35 mm<sup>2</sup>; couleurs: bleu - vert - rouge.</p>	<p><b>Code</b>  <u>84872</u></p>
	<p><b>Câble et connecteur</b>            Type câble power cable; Longueur 1500 mm; isolation simple; section 0,35 mm<sup>2</sup>; couleurs: blanc - noir.</p>	<p><b>Code</b>  <u>84873</u></p>
 	<p><b>Variateur</b>  <b>RF Remote controller</b></p>	<p><b>Code</b>  <u>C-E700003</u></p>
 	<p><b>Remote RF</b></p>	<p><b>Code</b>  <u>C-W600001</u></p>