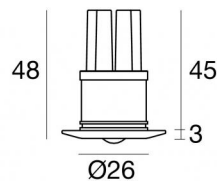




Downlights | 3 x powerLED 2 W DC 220 mA | RGB
86674Z30



Données techniques

Position d'installation	Mur - Plafond
Environnement d'installation	Intérieur
Source lumineuse	LED
Optique	Flood
Puissance nominale	2 W DC
Plage de tension d'entrée	220mA
Température de couleur / Tone	RGB
C.C. / V.C.	CC
Classe d'isolation	3
IP	IP44
Essai au fil incandescent	850°
Montage direct sur des surfaces normalement inflammables	Oui
CE	Oui
Driver inclus	Non
Article à intensité variable	Oui
Orientable	Non
Basculement	Non
Piétinable	Non
Carrossable	Non
Câble inclus	Oui
Longueur du câble	0.12 m
Revêtement en résine	Oui
Type d'émission lumineuse	Émission simple
Poids net	0.072 Kg
Protection contre les décharges électrostatiques	Non
Protection contre les surtensions	Non

Finition corps

Matériau	Acier inoxydable 316
Couleur	acier
Fabrication	Grenailage

Électronique



C-E500015
DMX-RDM - NFC Multi Channel 4ch. 19-50V DC (- art.)

Lumen RGBW

N. Led	Rouge	Vert	Bleu
3	39 lm	68 lm	23 lm



Downlights | 3 x powerLED 2 W DC 220 mA | RGB
86674Z30

Single emission recessed downlights for indoor application. The RGB LED light source with a flood light distribution is composed of 3 powered LEDs.

The device body is made of stainless steel and features a steel finish, processed by means of shot peening. The ingress protection degree is IP44; the total weight is of 0.072 kg. The power supply driver is not provided and is to be ordered separately.

The total absorbed power is 2 W. The power supply cable is included and features a 0.12 m length.

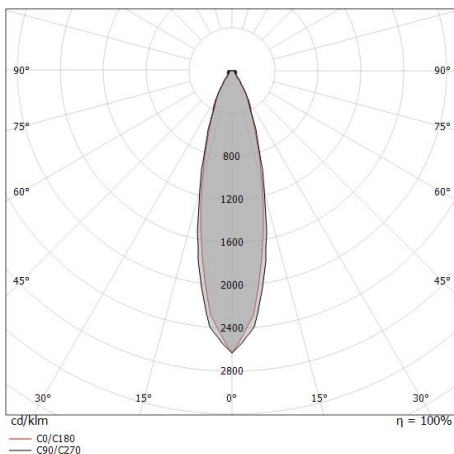
The device features protection class III and can be wall lights or ceiling-mounted, with a 29 mm diameter hole (in plasterboard) with an outer casing, code 84901 (for concrete or masonry).

Compliant with the EN 60598-1 standard and its specific provisions.






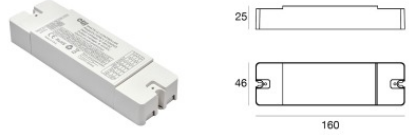

Caractéristiques Techniques de l'éclairage	
Flux lumineux du luminaire	114 lm
Consumption	2,1 W
Efficacité lumineuse du luminaire	57 lm/W
Température standard de l'environnement de	
	-20 / +50°C
Température typique sur le verre	
	40°C

LED Life / Failure Ratio
L70 B10 C0 247450h

OPTICAL	
Optique C0/C180	25°
Light distribution simmetry	Symmetrical





	<p>Boîtier d'encastrement position d'installation: plafond; type installation: maçonnerie L=69mm, H=60mm, D=60mm. Matériau:Plastique ABS, couleur:noir.</p>	<p>Code <u>84901</u></p>
	<p>Câble et connecteur Type câble power cable; Longueur 1000 mm; isolation simple; section 0.5 mm²; couleurs: bleu - vert - rouge.</p>	<p>Code <u>84866</u></p>
	<p>Câble et connecteur Type câble power cable; Longueur 3000 mm; isolation simple; section 0.5 mm²; couleurs: bleu - vert - rouge.</p>	<p>Code <u>84867</u></p>
	<p>Câble et connecteur Type câble power cable; Longueur 1500 mm; isolation simple; section 0,35 mm²; couleurs: bleu - vert - rouge.</p>	<p>Code <u>84872</u></p>
	<p>Câble et connecteur Type câble power cable; Longueur 1500 mm; isolation simple; section 0,35 mm²; couleurs: blanc - noir.</p>	<p>Code <u>84873</u></p>
	<p>Variateur RF Remote controller</p>	<p>Code <u>C-E700003</u></p>
	<p>Remote RF</p>	<p>Code <u>C-W600001</u></p>