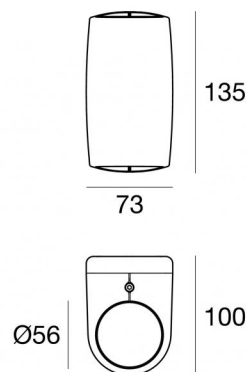
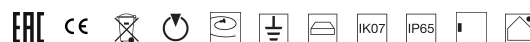


Vedette_R Single emission



Lampe murale | 198-264 V
1 arrayLED 8 W DC - 9 W AC | CRI 80

82794M60



Données techniques

Typologie	Surface
Position d'installation	Mur
Environnement d'installation	Extérieur
Source lumineuse	LED
Circuit structure	arrayLED
Optique	Wide Flood
Light emission direction	downward
Puissance nominale	8 W DC
Pouvoir total	9 W
Flux lumineux (source)	1041 lm
Tension d'entrée nominale	220 - 240 V AC
Plage de tension d'entrée	198 - 264 V AC
Frequency	50 - 60 Hz
Température de couleur / Tone	2700 K
Indice de rendu chromatique	80 Ra
C.C. / V.C.	AC
Classe d'isolation	1
IP	IP65
IK	IK07
Essai au fil incandescent	850°
Montage direct sur des surfaces normalement inflammables	Oui
CE	Oui
Driver inclus	Driver
Article à intensité variable	Non
Orientable	Non
Basculement	Non
Piétinable	Non
Carrossable	Non
Câble inclus	Oui
Longueur du câble	1 m
Revêtement en résine	Non
Type d'émission lumineuse	Émission simple
Poids net	0.96 Kg
Protection contre les décharges électrostatiques	Oui
Protection contre les surtensions	1 KV
Caractéristiques technologiques du produit	Acquastop

Finition corps

Matériau	Aluminium moulé sous pression EN AB - 46100
Couleur	Noir
Fabrication	Anodisation à pores ouverts + revêtement par poudre

Cables Electrification

Cable connector	No
-----------------	----



Lampe murale | 198-264 V | 1 arrayLED 8 W DC - 9 W AC | CRI 80
82794M60

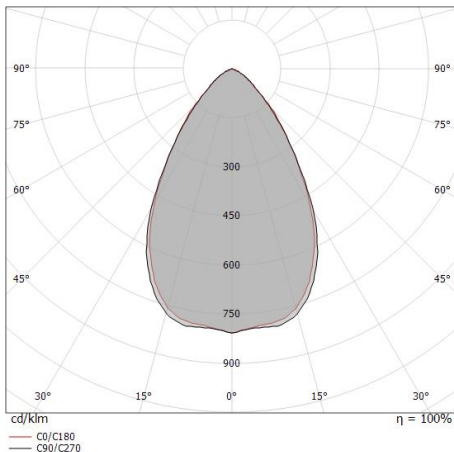
Single emission wall lights for outdoor application. The super warm white LED light source with a wide flood light distribution is composed of 1 arrayed LEDs with CCT of 2700 K and a CRI 80; the source luminous flux is 1041 lm, with a 130.1 lm/W nominal luminous efficacy.

The device body is made of die-cast aluminium en ab - 46100 and features a black finish, processed by means of open pore anodizing + powder coating. The ingress protection degree is IP65; the total weight is of 0.96 kg.

The total absorbed power is 9 W. The power supply cable is included and features a 1 m length.

The device features protection class I and can be wall lights-mounted.

Compliant with the EN 60598-1 standard and its specific provisions.



Distance [m]	Cone diameter [m]	illuminance [lx]
0.5	0.65 0.64	E(0°) 2219 E(C90) 653 E(C0) 666
1.0	1.30 1.28	E(0°) 555 E(C90) 163 E(C0) 167
1.5	1.96 1.92	E(0°) 247 E(C90) 73 E(C0) 74
2.0	2.61 2.56	E(0°) 139 E(C90) 41 E(C0) 42
2.5	3.26 3.20	E(0°) 89 E(C90) 26 E(C0) 27
3.0	3.91 3.84	E(0°) 62 E(C90) 18 E(C0) 19

— C0/C180 (Half-peak divergence: 65.2°)
 — C90/C270 (Half-peak divergence: 66.2°)

Classe d'efficacité énergétique

Ce produit contient une source lumineuse de classe d'efficacité énergétique E.

Caractéristiques Techniques de l'éclairage

Light Output Ratio (LOR)	65 %
Flux lumineux (source)	1041 lm
Flux lumineux du luminaire	686 lm
Consumption	9 W
Efficacité lumineuse du luminaire	76 lm/W
Température de couleur	2700 K
Standards de Concordance de Couleur	2 Step MacAdam
Indice de rendu chromatique	80 Ra

Température standard de l'environnement de	-20 / +50°C
Température typique sur le verre	40°C

LED Life / Failure Ratio

L70 B10 C0 252000h (at Tj 65 Ta 25)

UGR

UGR axial	27.6
UGR transversal	27.7
X=4H Y=8H	S=0.25H
Reflection factor	70/50/20

OPTICAL

Optique C0/C180	65°
Light distribution simmetry	Symmetrical