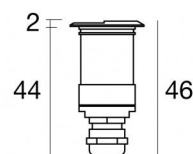




Lampe murale | 1 x powerLED 1 W DC 350 mA | CRI 80
82710W07



Ø25



Données techniques	
Position d'installation	Mur
Environnement d'installation	Extérieur
Source lumineuse	LED
Circuit structure	powerLED
Optique	Asymmetric Wallwasher
Light emission direction	downward
Puissance nominale	1 W DC
Flux lumineux (source)	154 lm
Plage de tension d'entrée	350mA
Température de couleur / Tone	3000 K
Indice de rendu chromatique	80 Ra
C.C. / V.C.	CC
Classe d'isolation	3
IP	IP66
IK	IK09
Essai au fil incandescent	850°
Montage direct sur des surfaces normalement inflammables	Oui
CE	Oui
Driver inclus	Non
Article à intensité variable	DALI - 1-10V
Orientable	Non
Basculement	Non
Piétinable	Non
Carrossable	Non
Câble inclus	Oui
Longueur du câble	1 m
Revêtement en résine	Oui
Type d'émission lumineuse	Émission simple
Poids net	0.066 Kg
Protection contre les décharges électrostatiques	Non
Protection contre les surtensions	Non

Finition corps

Matériau	Acier AISI 316
Couleur	acier

Électronique



89421
On/Off Driver 198–264V AC / 176–275V DC (3 - 6 art.)



89419
On/Off Driver 198–264V AC / 176–275V DC (1 - 2 art.)



C-E200006
On/Off Driver 198–264V AC / 180–275V DC (6 - 12 art.)

Lampe murale | 1 x powerLED 1 W DC 350 mA | CRI 80
82710W07

Single emission wall lights for outdoor application. The warm white LED light source with a asymmetric wallwasher light distribution is composed of 1 powered LEDs with CCT of 3000 K and a CRI 80; the source luminous flux is 154 lm, with a 154.0 lm/W nominal luminous efficacy.

The device body is made of aisi 316 steel and features a steel finish. The ingress protection degree is IP66; the total weight is of 0.066 kg. The power supply driver is not provided and is to be ordered separately.

The total absorbed power is 1 W. The power supply cable is included and features a 1 m length.

The device features protection class III and can be wall lights-mounted, with a mm diameter hole (in plasterboard) with an outer casing, code 99676(for concrete or masonry).

Compliant with the EN 60598-1 standard and its specific provisions.

Classe d'efficacité énergétique

Ce produit contient une source lumineuse de classe d'efficacité énergétique D.

Caractéristiques Techniques de l'éclairage

Light Output Ratio (LOR)	24 %
Flux lumineux (source)	154 lm
Flux lumineux du luminaire	37 lm
Consumption	1,0 W
Efficacité lumineuse du luminaire	37 lm/W
Température de couleur	3000 K
Standards de Concordance de Couleur	1.5 Step
Indice de rendu chromatique	80 Ra

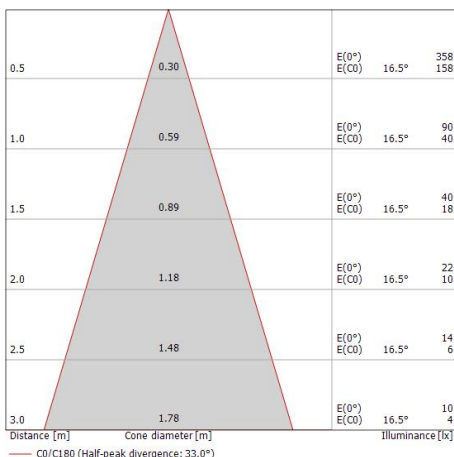
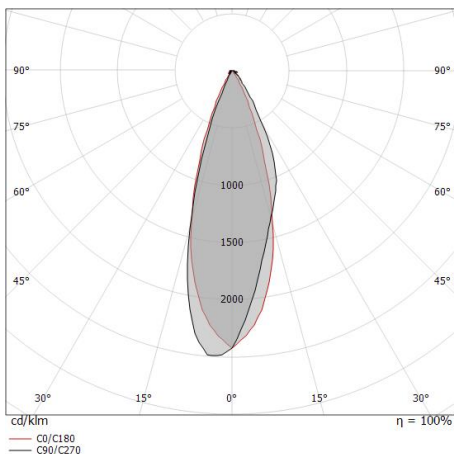
Température standard de l'environnement de	-20 / +50°C
Température typique sur le verre	40°C

LED Life / Failure Ratio

L70 B10 C0 361980h (at Tj 60 Ta 25)

OPTICAL

Optique C0/C180	33°
Light distribution symmetry	Asymmetrical





Clip_Hm | Step Lights | Accessories
82710W07



Boîtier d'encastrement - Ne convient pas à une installation sous-marine
position d'installation: sol; type installation: maçonnerie L=29mm, H=72mm, D=29mm.
Matériau:Plastique ABS, couleur:noir.

Code
99676