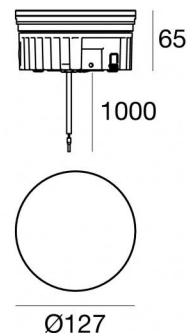


Uplights | 1 arrayLED 12 W DC 350 mA | CRI 80  
82685M30



Données techniques	
Typologie	Piétonnable
Position d'installation	Sol
Environnement d'installation	Extérieur
Source lumineuse	LED
Circuit structure	arrayLED
Optique	Medium Flood
Light emission direction	upward
Puissance nominale	12 W DC
Flux lumineux (source)	1724 lm
Plage de tension d'entrée	350mA
Température de couleur / Tone	2700 K
Indice de rendu chromatique	80 Ra
C.C. / V.C.	CC
Classe d'isolation	3
IP	IP68
Limitation de l'installation	Ne pas utiliser sous l'eau
IK	IK10
Essai au fil incandescent	850°
Montage direct sur des surfaces normalement inflammables	Oui
CE	Oui
Driver inclus	Non
Article à intensité variable	DALI - 1-10V
Orientable	Non
Basculement	Non
Piétinable	Oui
Carrossable	Non
Câble inclus	Oui
Longueur du câble	1 m
Revêtement en résine	Oui
Type d'émission lumineuse	Émission simple
Poids net	0.9 Kg
Protection contre les décharges électrostatiques	Non
Protection contre les surtensions	Non
Technologie optique	Dark light
Caractéristiques technologiques du produit	Acquastop

#### Finition corps

Matériau	Aluminium moulé sous pression EN AB - 46100
Couleur	noir
Fabrication	Anodisation à pores ouverts + revêtement par poudre

#### Finition diffuseur

Matériau	Verre extra clair - trempé
Couleur	transparent
Fabrication	Séigraphie

#### Électronique



C-E200006  
On/Off Driver 198-264V AC / 180-275V DC (1 art.)

#### Cables Electrification

Cable connector	No
-----------------	----

## Uplights | 1 arrayLED 12 W DC 350 mA | CRI 80 82685M30

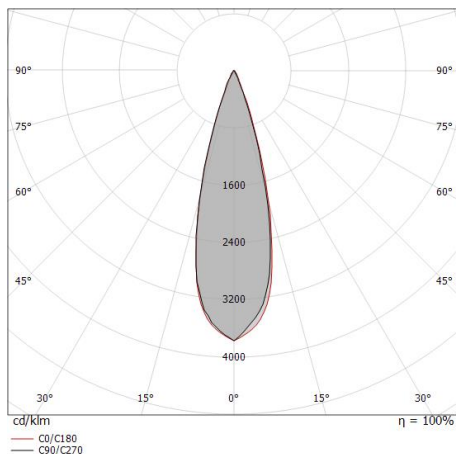
Single emission uplights for outdoor application. The super warm white LED light source is composed of 1 arrayed LEDs with CCT of 2700 K and a CRI 80; the source luminous flux is 1724 lm, with a 143.7 lm/W nominal luminous efficacy.

The device body is made of die-cast aluminium en ab - 46100 and features a black finish, processed by means of open pore anodizing + powder coating; the diffuser is made of extra clear glass - tempered with a silk-screening treatment. The ingress protection degree is IP68; the total weight is of 0.9 kg. The power supply driver is not provided and is to be ordered separately.

The total absorbed power is 12 W. The power supply cable is included and features a 1 m length.

The device features protection class III and can be floor-mounted with an outer casing, code 83040(for concrete or masonry).

Compliant with the EN 60598-1 standard and its specific provisions.



Distance [m]	Cone diameter [m]	Beam diameter [m]	E(0°) E(C0)	14.7°	16141 7358
0.5	0.26		E(0°) E(C0)	14.7°	4035 1840
1.0	0.52		E(0°) E(C0)	14.7°	1793 818
1.5	0.79		E(0°) E(C0)	14.7°	1009 460
2.0	1.05		E(0°) E(C0)	14.7°	646 294
2.5	1.31		E(0°) E(C0)	14.7°	448 204
3.0	1.57		E(0°) E(C0)	14.7°	

Distance [m] Cone diameter [m] Illuminance [lx]

— C0/C180 (Half-peak divergence: 29.4°)

### Classe d'efficacité énergétique

Ce produit contient une source lumineuse de classe d'efficacité énergétique E.

### Caractéristiques Techniques de l'éclairage

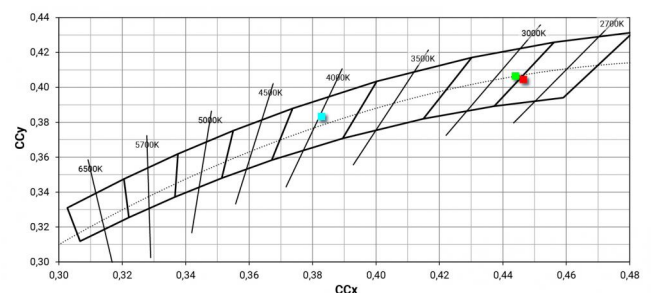
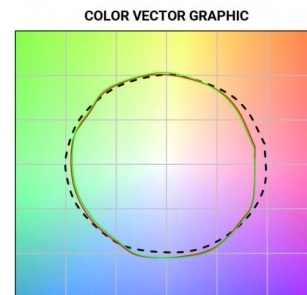
Light Output Ratio (LOR)	62 %
Flux lumineux (source)	1724 lm
Flux lumineux du luminaire	1071 lm
Consumption	12 W
Efficacité lumineuse du luminaire	89 lm/W
Température de couleur	2700 K
Standards de Concordance de Couleur	2 Step MacAdam
Indice de rendu chromatique	80 Ra
Gamut Area Index	52 GAI
Colour Rendering Index	19 R9
IES TM-30 Rf	85
IES TM-30 Rg	96
Black Body Locus	On
Température standard de l'environnement de	-20 / +50°C
Température typique sur le verre	40°C

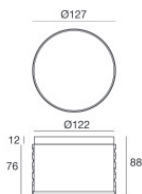
### LED Life / Failure Ratio

L70 B10 C0 296960h (at Tj 65 Ta 25 )

### OPTICAL

Optique C0/C180	29°
Light distribution simmetry	Asymmetrical





Boîtier d'encastrement

position d'installation: sol; type installation: maçonnerie L=127mm, H=88mm, D=127mm.

Matériau:Plastique ABS, couleur:noir.

**Code**

99924



Boîtier d'encastrement

position d'installation: sol; type installation: maçonnerie L=127mm, H=88mm, D=127mm.

Matériau:Plastique ABS, couleur:noir.

**Code**

83040