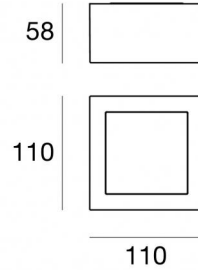




Plafonnier | 220-240 V | 24 topLED 6 W DC - 7 W AC | CRI 80
8227



Données techniques	
Typologie	Surface
Position d'installation	Plafond
Environnement d'installation	Intérieur
Source lumineuse	LED
Circuit structure	topLED
Optique	Diffus
Light emission direction	downward
Puissance nominale	6 W DC
Pouvoir total	7 W
Flux lumineux (source)	792 lm
Tension d'entrée nominale	220 - 240 V AC
Plage de tension d'entrée	220 - 240 V AC
Frequency	50 - 60 Hz
Température de couleur / Tone	3000 K
Indice de rendu chromatique	80 Ra
C.C. / V.C.	AC
Classe d'isolation	1
IP	IP40
Essai au fil incandescent	650°
Montage direct sur des surfaces normalement inflammables	Oui
CE	Oui
Driver inclus	Driver
Article à intensité variable	Non
Orientable	Non
Basculement	Non
Piétinable	Non
Carrossable	Non
Câble inclus	Non
Revêtement en résine	Non
Type d'émission lumineuse	Émission simple
Poids net	0.764 Kg
Protection contre les décharges électrostatiques	Non
Protection contre les surtensions	Non

Finition corps	
Matériau	Aluminium
Couleur	Blanc
Fabrication	Vernissage

Finition diffuseur	
Matériau	PMMA
Couleur	opalin
Fabrication	Satinage

L'alimentation électrique contenue dans l'appareil est conforme à la norme CEI 61347-2-13 annexe J et peut donc être alimentée par des systèmes d'alimentation centralisés.

Plafonnier | 220-240 V | 24 topLED 6 W DC - 7 W AC | CRI 80
8227

Single emission ceiling downlights for indoor application. The warm white LED light source with a diffused light distribution is composed of 24 topped LEDs with CCT of 3000 K and a CRI 80; the source luminous flux is 792 lm, with a 132.0 lm/W nominal luminous efficacy.

The device body is made of aluminium and features a white finish, processed by means of coating; the diffuser is made of pmma with a satin finishing treatment. The ingress protection degree is IP40; the total weight is of 0.764 kg.

The total absorbed power is 7 W.

The device features protection class I and can be ceiling-mounted.

Compliant with the EN 60598-1 standard and its specific provisions.

Classe d'efficacité énergétique

Ce produit contient une source lumineuse de classe d'efficacité énergétique E.

Caractéristiques Techniques de l'éclairage

Light Output Ratio (LOR)	71 %
Flux lumineux (source)	792 lm
Flux lumineux du luminaire	563 lm
Consumption	7 W
Efficacité lumineuse du luminaire	80 lm/W
Température de couleur	3000 K
Standards de Concordance de Couleur	3 Step MacAdam
Indice de rendu chromatique	80 Ra
Température de jonction (appareil)	80
Température standard de l'environnement de	25°C

LED Life / Failure Ratio

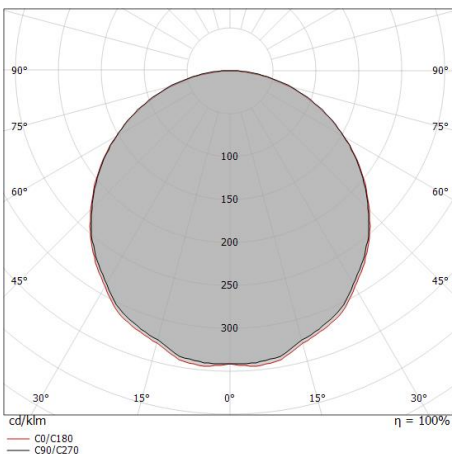
L70 B20 C0 72500h

UGR

UGR axial	25.2
UGR transversal	25.1
X=4H Y=8H	S=0.25H
Reflection factor	70/50/20

OPTICAL

Optique C0/C180	113°
Light distribution simmetry	Symmetrical



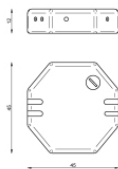
Distance [m]	Cone diameter [m]	E(0°)	E(C90)	E(C0)
0.5	1.52 1.50	770	64	67
1.0	3.03 3.00	192	16	17
1.5	4.55 4.50	86	7	7
2.0	6.07 6.00	48	4	4
2.5	7.58 7.50	31	3	3
3.0	9.10 9.00	21	2	2

Distance [m] Cone diameter [m] Illuminance [lx]

— C0/C180 (Half-peak divergence: 112.6°)
— C90/C270 (Half-peak divergence: 113.2°)



Box_SQ | Ceiling Downlights | Accessories
8227



Variateur
220-240V

Code

KIT0026