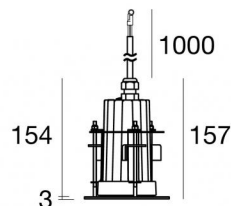


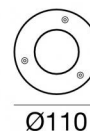


Downlights | 198-264 V
1 arrayLED 8 W DC - 8.5 W AC | CRI 80

81839W60



96



Données techniques	
Position d'installation	Plafond
Environnement d'installation	Extérieur
Source lumineuse	LED
Circuit structure	arrayLED
Optique	Medium Wide Flood
Light emission direction	downward
Puissance nominale	8 W DC
Pouvoir total	8.5 W
Flux lumineux (source)	1087 lm
Tension d'entrée nominale	220 - 240 V AC
Plage de tension d'entrée	198 - 264 V AC
Frequency	50 - 60 Hz
Température de couleur / Tone	3000 K
Indice de rendu chromatique	80 Ra
C.C. / V.C.	AC
Classe d'isolation	1
IP	IP67
IK	IK10
Essai au fil incandescent	850°
Montage direct sur des surfaces normalement inflammables	Oui
CE	Oui
Driver inclus	Driver
Article à intensité variable	Non
Orientable	Non
Basculement	Non
Piétinable	Non
Carrossable	Non
Câble inclus	Oui
Longueur du câble	1 m
Revêtement en résine	Oui
Type d'émission lumineuse	Émission simple
Poids net	1 Kg
Protection contre les décharges électrostatiques	Oui
Protection contre les surtensions	1 KV
Technologie optique	Honey comb
Caractéristiques technologiques du produit	Acquastop



Finition corps	
Matériau	Aluminium moulé sous pression EN AB - 46100
Couleur	noir
Fabrication	Anodisation à pores ouverts + revêtement par poudre

Finition diffuseur	
Matériau	Verre extra clair - trempé
Couleur	transparent

Finition bride	
Matériau	Aluminium 6026
Couleur	Gris
Fabrication	Anodisation à pores ouverts + revêtement par poudre

Cables Electrification	
Cable connector	No

Downlights | 198-264 V | 1 arrayLED 8 W DC - 8.5 W AC | CRI 80
81839W60

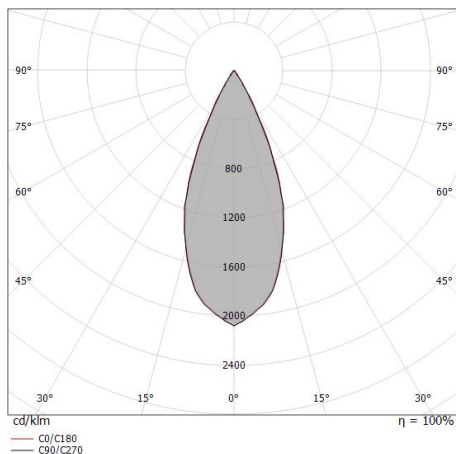
Single emission recessed downlights for outdoor application. The warm white LED light source with a medium wide flood light distribution is composed of 1 arrayed LEDs with CCT of 3000 K and a CRI 80; the source luminous flux is 1087 lm, with a 135.9 lm/W nominal luminous efficacy.

The device body is made of die-cast aluminium en ab - 46100 and features a black finish, processed by means of open pore anodizing + powder coating; the diffuser is made of extra clear glass - tempered. The ingress protection degree is IP67; the total weight is of 1 kg.

The total absorbed power is 8.5 W. The power supply cable is included and features a 1 m length.

The device features protection class I and can be ceiling-mounted, with a 96 mm diameter hole (in plasterboard) with an outer casing, code 99673(for concrete or masonry).

Compliant with the EN 60598-1 standard and its specific provisions.



Distance [m]	Cone diameter [m]	illuminance [lx]
0.5	0.39 0.39	E(0°) 2716 E(C90) 1108 E(C0) 1110
1.0	0.78 0.78	E(0°) 679 E(C90) 277 E(C0) 278
1.5	1.17 1.16	E(0°) 302 E(C90) 123 E(C0) 123
2.0	1.56 1.55	E(0°) 170 E(C90) 69 E(C0) 69
2.5	1.95 1.94	E(0°) 109 E(C90) 44 E(C0) 44
3.0	2.34 2.33	E(0°) 75 E(C90) 31 E(C0) 31

— C0/C180 (Half-peak divergence: 42.4°)
 — C90/C270 (Half-peak divergence: 42.6°)

Classe d'efficacité énergétique

Ce produit contient une source lumineuse de classe d'efficacité énergétique E.

Caractéristiques Techniques de l'éclairage

Light Output Ratio (LOR)	29 %
Flux lumineux (source)	1087 lm
Flux lumineux du luminaire	326 lm
Consumption	8.5 W
Efficacité lumineuse du luminaire	38 lm/W
Température de couleur	3000 K
Standards de Concordance de Couleur	2 Step MacAdam
Indice de rendu chromatique	80 Ra

Température standard de l'environnement de	-20 / +50°C
Température typique sur le verre	40°C

LED Life / Failure Ratio

L70 B10 C0 252000h (at Tj 65 Ta 25)

UGR

UGR axial	10.8
UGR transversal	11.1
X=4H Y=8H	S=0.25H
Reflection factor	70/50/20

OPTICAL

Optique C0/C180	42°
Light distribution simmetry	Symmetrical



Guardian | Downlights | Accessories
81839W60



Boîtier d'encastrement

position d'installation: plafond; type installation: maçonnerie .

Matériau:Gris.

Code

99673