

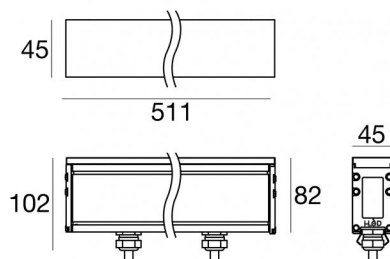
# Archiline\_F Anti-glare



Éléments linéaires

220-240 V | 18 x powerLEDs 18.3 W DC - 20.5 W AC | CRI 80

81595M25



Données techniques	
Typologie	Frameless
Position d'installation	Sol
Environnement d'installation	Extérieur
Source lumineuse	LED
Circuit structure	powerLEDs
Optique	Elliptical
Light emission direction	upward
Puissance nominale	18.3 W DC
Pouvoir total	20.5 W
Flux lumineux (source)	2808 lm
Tension d'entrée nominale	220 - 240 V AC
Plage de tension d'entrée	220 - 240 V AC
Frequency	50 - 60 Hz
Température de couleur / Tone	2700 K
Indice de rendu chromatique	80 Ra
C.C. / V.C.	AC
Classe d'isolation	1
IP	IP67
IK	IK10
Essai au fil incandescent	850°
Montage direct sur des surfaces normalement inflammables	Oui
CE	Oui
Driver inclus	Driver
Article à intensité variable	DALI
Orientable	Non
Basculement	Non
Piétinable	Oui
Carrossable	5000 Kg
Câble inclus	Oui
Longueur du câble	0.2 m
Revêtement en résine	Non
Type d'émission lumineuse	Émission simple
Poids net	2.8 Kg
Protection contre les décharges électrostatiques	4 KV
Protection contre les surtensions	6 KV
Technologie optique	Dark light
Caractéristiques technologiques du produit	Acquastop - TVS

Finition corps	
Matériau	Aluminium 6060
Couleur	Noir anodisé
Fabrication	Anodisation 15 ?m
Finition diffuseur	
Matériau	Verre extra clair - trempé
Couleur	transparent
Fabrication	Séigraphie

# Archiline\_F Anti-glare



Éléments linéaires | 220-240 V | 18 x powerLEDs 18.3 W DC - 20.5 W AC | CRI 80  
81595M25

Single emission lines for outdoor application. The super warm white LED light source with a elliptical light distribution is composed of 18 powered LEDs with CCT of 2700 K and a CRI 80; the source luminous flux is 2808 lm, with a 153.4 lm/W nominal luminous efficacy.

The device body is made of aluminium 6060 and features a anodised black finish, processed by means of 15 µm anodizing; the diffuser is made of extra clear glass - tempered with a silk-screening treatment. The ingress protection degree is IP67; the total weight is of 2.8 kg.

The total absorbed power is 20.5 W. The power supply cable is included and features a 0.2 m length.

The device features protection class I and can be floor-mounted with an outer casing, code 98725(for concrete or masonry).

Compliant with the EN 60598-1 standard and its specific provisions.

## Classe d'efficacité énergétique

Ce produit contient 2 sources lumineuses de classe d'efficacité énergétique D.

## Caractéristiques Techniques de l'éclairage

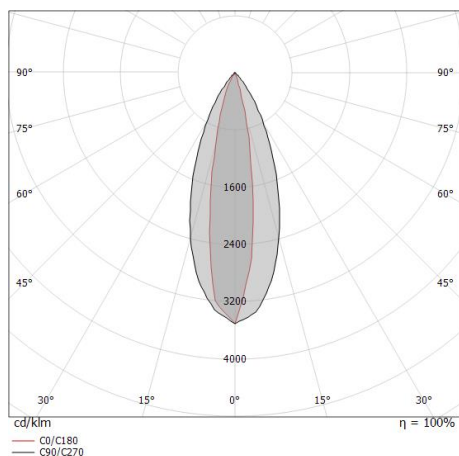
Light Output Ratio (LOR)	46 %
Flux lumineux (source)	2808 lm
Flux lumineux du luminaire	1311 lm
Consumption	20.5 W
Efficacité lumineuse du luminaire	63 lm/W
Température de couleur	2700 K
Standards de Concordance de Couleur	1.5 Step
Indice de rendu chromatique	80 Ra

Température standard de l'environnement de -20 / +50°C

Température typique sur le verre 40°C

## LED Life / Failure Ratio


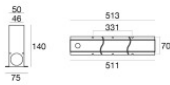






L70 B10 C0 361980h (at Tj 60 Ta 25 )



# Archiline\_F Anti-glare



Archiline\_F Anti-glare | Lines | Accessories  
**81595M25**

		<p><b>Boîtier d'encastrement</b> position d'installation: sol; type installation: maçonnerie L=511mm, H=140mm, D=75mm. Matériau:Aluminium 6060, couleur:Noir anodisé, fabrication :Anodisation 15 ?m.</p>	<b>Finish</b> [Redacted]	<b>Code</b> 98725
		<b>Clé</b>		<b>Code</b> 98957
		<b>Câble et connecteur</b> Longueur 5000 mm.		<b>Code</b> 99822
		<b>Câble et connecteur</b> Longueur 1000 mm.		<b>Code</b> 99823
		<b>Câble et connecteur</b> Longueur 5000 mm.		<b>Code</b> 99824
		<b>Câble et connecteur</b> Longueur 10000 mm.		<b>Code</b> 99825
		<b>Câble et connecteur</b> Longueur 1000 mm.		<b>Code</b> 99826