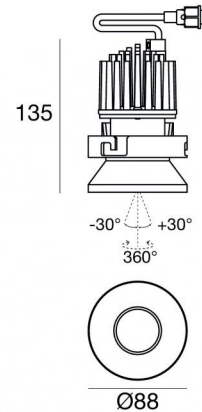




Downlights | 1 arrayLED 15 W DC 400 mA | CRI 90
80648M60



Données techniques	
Typologie	Semi-encastré
Position d'installation	Plafond
Environnement d'installation	Intérieur
Source lumineuse	LED
Circuit structure	arrayLED
Optique	Wide Flood
Light emission direction	downward
Puissance nominale	15 W DC
Flux lumineux (source)	2214 lm
Plage de tension d'entrée	400mA
Température de couleur / Tone	2700 K
Indice de rendu chromatique	90 Ra
C.C. / V.C.	CC
Classe d'isolation	3
IP	IP44
IP bloc optique	IP65
Essai au fil incandescent	850°
Montage direct sur des surfaces normalement inflammables	Oui
CE	Oui
Driver inclus	Non
Article à intensité variable	DALI - 1-10V
Orientable	Non
Basculement	Oui
angle total (plan horizontal)	360 °
angle total (plan vertical)	60 °
Piétinable	Non
Carrossable	Non
Câble inclus	Oui
Longueur du câble	0.370 m
Revêtement en résine	Non
Type d'émission lumineuse	Émission simple
Poids net	0.480 Kg
Protection contre les décharges électrostatiques	Non
Protection contre les surtensions	Non
Technologie optique	F.O.L.

Finition corps

Matériau	Aluminium 6026
Couleur	Blanc
Fabrication	Revêtement en poudre


Finition diffuseur


Matériau	Polycarbonate résistant aux UV
Couleur	transparent

Finition radiateur

Matériau	Aluminium moulé sous pression EN AB - 46100
Fabrication	Trovalisation

Électronique

 99740
Multi Power 198~264V AC / 180~275V DC (1 art.)

 99739
1-10V Multi Power 198~264V AC / 180~275V DC (1 art.)

 C-E100032
Push and Simply Dim - DALI-2 Controller (1 art.)

Downlights | 1 arrayLED 15 W DC 400 mA | CRI 90 80648M60

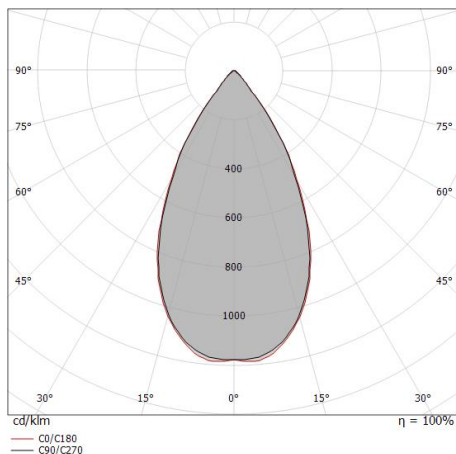
Single emission recessed downlights for indoor application. The super warm white LED light source with a wide flood light distribution is composed of 1 arrayed LEDs with CCT of 2700 K and a CRI 90; the source luminous flux is 2214 lm, with a 147.6 lm/W nominal luminous efficacy.

The device body is made of aluminium 6026 and features a white finish, processed by means of powder coating; the diffuser is made of uv resistant polycarbonate. The ingress protection degree is IP44; the total weight is of 0.480 kg. The power supply driver is not provided and is to be ordered separately.

The total absorbed power is 15 W. The power supply cable is included and features a 0.370 m length.

The device features protection class III and can be ceiling-mounted with an outer casing, code 98536(for concrete or masonry).

Compliant with the EN 60598-1 standard and its specific provisions.



Distance [m]	Cone diameter [m]	illuminance [lx]
0.5	0.53 0.53	E(0°) 6398 E(C90) 27.8° 2220 E(C0) 28.0° 2223
1.0	1.05 1.06	E(0°) 1600 E(C90) 27.8° 555 E(C0) 28.0° 556
1.5	1.58 1.60	E(0°) 711 E(C90) 27.8° 247 E(C0) 28.0° 247
2.0	2.11 2.13	E(0°) 400 E(C90) 27.8° 139 E(C0) 28.0° 139
2.5	2.64 2.66	E(0°) 256 E(C90) 27.8° 89 E(C0) 28.0° 89
3.0	3.16 3.19	E(0°) 178 E(C90) 27.8° 62 E(C0) 28.0° 62

— C0/C180 (Half-peak divergence: 56.0°)
— C90/C270 (Half-peak divergence: 55.6°)

Classe d'efficacité énergétique

Ce produit contient une source lumineuse de classe d'efficacité énergétique E.

Caractéristiques Techniques de l'éclairage

Light Output Ratio (LOR)	61 %
Flux lumineux (source)	2214 lm
Flux lumineux du luminaire	1358 lm
Consumption	15 W
Efficacité lumineuse du luminaire	90 lm/W
Température de couleur	2700 K
Standards de Concordance de Couleur	2 Step MacAdam
Indice de rendu chromatique	90 Ra
Colour Rendering Index	60 R9
Black Body Locus	On
Température standard de l'environnement de	-20 / +50°C
Température typique sur le verre	40°C

LED Life / Failure Ratio

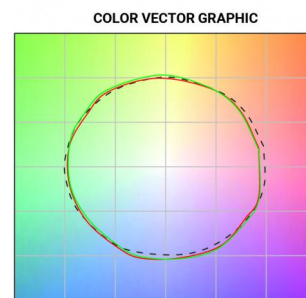
L70 B10 C0 252000h (at Tj 65 Ta 25)

UGR

UGR transversal	19.3
UGR axial	19.2
X=4H Y=8H	S=0.25H
Reflection factor	70/50/20

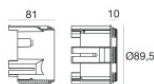
OPTICAL

Optique C0/C180	56°
Light distribution simmetry	Symmetrical





Epitax_J | Downlights | Accessories
80648M60



Boîtier d'encastrement

position d'installation: plafond; type installation: placoplâtre L=105mm, H=81mm, D=105mm.

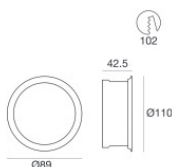
Matériau:ABS + fibre de verre 15%, couleur:blanc, fabrication :brut.

Finish

White

Code

98500



Boîtier d'encastrement

position d'installation: plafond; type installation: placoplâtre L=110mm, H=42.5mm, D=110mm.

Matériau:Aluminium, couleur:Blanc RAL 9003, fabrication :Vernissage.

Finish

White

Code

98536