

Cob40_R



Downlights | 1 arrayLED 6.5 W DC 700 mA | CRI 90
C00174BBNSP



48



Ø55

Datos técnicos	
Posición de instalación	Techo
Ambiente de instalación	Interiores
Fuente de luz	LED
Circuit structure	arrayLED
Óptica	Spot
Light emission direction	downward
Potencia nominal	6.5 W DC
Flujo luminoso (fuente)	805 lm
Rango de voltaje de entrada	700mA
CCT / Tone	4000 K
Índice de rendimientos cromático	90 Ra
C.C. / C.V.	CC
Clase de aislamiento	3
IP	IP40
IK	IK05
Test del hilo incandescente	850°
Montaje directo sobre superficies normalmente inflamables	Sí
CE	Sí
Driver incluido.	No
Artículo regulable	DALI - 1-10V
Orientabilidad	No
Basculación	No
Practicabilidad	No
Transitabilidad	No
Cable incluido.	Sí
Largo del cable	0.15 m
Resinado	No
Tipología de emisión luminosa	Una emisión
Peso neto	0.12 Kg
Protección descargas electrostáticas	No
Protección contra sobretensiones	No

Acabado cuerpo	
Material	Aluminio fundido EN AB - 46100
Color	Negro
Elaboración	Recubrimiento en polvo

Electrónica



99147
On/Off Driver 198~264V AC (2 - 3 art.)



99735
Multi Power 198~264V AC / 180~275V DC (1 art.)



99733
1-10V Multi Power 198~264V AC / 180~275V DC (1 art.)



83323
Push and Simply Dim - DALI-2 Controller (1 art.)



C-E100016
Push and Simply Dim - DALI-2 Controller (2 - 4 art.)



Downlights | 1 arrayLED 6.5 W DC 700 mA | CRI 90 C00174BBNSP

Single emission recessed downlights for indoor application. The natural white LED light source with a spot light distribution is composed of 1 arrayed LEDs with CCT of 4000 K and a CRI 90; the source luminous flux is 805 lm, with a 123.8 lm/W nominal luminous efficacy.

The device body is made of die-cast aluminium en ab - 46100 and features a black finish, processed by means of powder coating. The ingress protection degree is IP40; the total weight is of 0.12 kg. The power supply driver is not provided and is to be ordered separately.

The total absorbed power is 6.5 W. The power supply cable is included and features a 0.15 m length.

The device features protection class III and can be ceiling-mounted, with a 48 mm diameter hole (in plasterboard) with an outer casing, code 89374(for concrete or masonry).

Compliant with the EN 60598-1 standard and its specific provisions.

Clase de eficiencia energética

Este producto contiene una fuente de luz de clase de eficiencia energética F.

Características Luminotécnicas

Light Output Ratio (LOR)	84 %
Flujo luminoso (fuente)	805 lm
Flujo luminoso de luminaria	684 lm
Consumption	6.5 W
Rendimiento luminoso de las luminarias	105 lm/W
Temperatura de color	4000 K
Standard Deviation of Colour Matching	3 Step MacAdam
Índice de rendimientos cromático	90 Ra
Temperatura estándar del ambiente de servicio	-20 / +50°C
Temperatura típica sobre el vidrio	60°C

LED Life / Failure Ratio

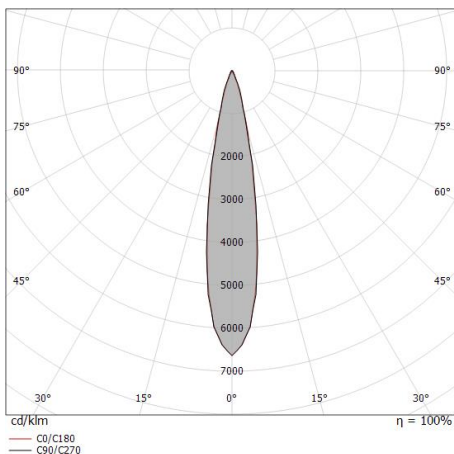
L70 B10 C0 134020h (at Tj 65 Ta 25)

UGR

UGR axial	15.4
UGR transversal	15.3
X=4H Y=8H	S=0.25H
Reflection factor	70/50/20


OPTICAL

Óptica C0/C180	19°
Light distribution simmetry	Symmetrical



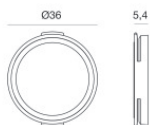
Distance [m]	Cone diameter [m]	illuminance [lx]
0.5	0.17 0.17	E(0°) 18165 E(C90) 9.7° 8771 E(C0) 9.6° 8715
1.0	0.34 0.34	E(0°) 4541 E(C90) 9.7° 2193 E(C0) 9.6° 2179
1.5	0.51 0.51	E(0°) 2018 E(C90) 9.7° 975 E(C0) 9.6° 968
2.0	0.68 0.68	E(0°) 1135 E(C90) 9.7° 548 E(C0) 9.6° 545
2.5	0.85 0.85	E(0°) 727 E(C90) 9.7° 351 E(C0) 9.6° 349
3.0	1.03 1.01	E(0°) 505 E(C90) 9.7° 244 E(C0) 9.6° 242

— C0/C180 (Half-peak divergence: 19.2°)
— C90/C270 (Half-peak divergence: 19.4°)




Caja de empotrar
 posición de instalación: techo; tipo instalación: albañilería L=370mm, H=120mm,
 D=200mm.
 Material:polipropileno, color:blanco.

Code
89374



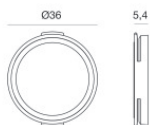
Anillo decorativo cromado

Code
99899



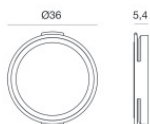
Caja de empotrar
 posición de instalación: techo; tipo instalación: albañilería L=200mm, H=113mm,
 D=137mm.
 Material:polipropileno, color:blanco.

Code
89373



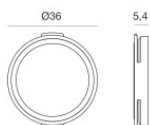
Anillo decorativo en color cobre

Code
99890



Anillo decorativo blanco

Code
99888



Anillo decorativo en color dorado

Code
99889