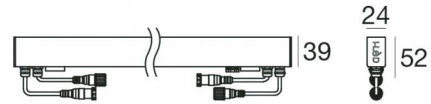
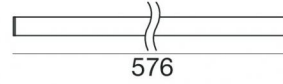


Paseo_X DALI



Elementos lineales | x powerLED 0 W DC - 7.7 W AC
CRI 80
97256W60



| Datos técnicos | |
|---|----------------------|
| Tipo | Frameless |
| Posición de instalación | Pared - Techo - Piso |
| Ambiente de instalación | Exteriores |
| Fuente de luz | LED |
| Circuit structure | powerLED |
| Óptica | Medium Wide Flood |
| Light emission direction | frontal |
| Potencia nominal | 0 W DC |
| Poder total | 7.7 W |
| Tensión nominal de entrada | 220 - 240 V AC |
| Rango de voltaje de entrada | 85 - 277 V AC |
| CCT / Tone | 3000 K |
| Índice de rendimientos cromático | 80 Ra |
| C.C. / C.V. | AC |
| Clase de aislamiento | 2 |
| IP | IP67 |
| IK | IK08 |
| Test del hilo incandescente | 850° |
| Montaje directo sobre superficies normalmente inflamables | Sí |
| CE | Sí |
| Driver incluido. | Control unit/Driver |
| Artículo regulable | DALI |
| Orientabilidad | No |
| Basculación | No |
| Practicabilidad | Sí |
| Transitabilidad | No |
| Cable incluido. | Sí |
| Largo del cable | 0.25 m |
| Resinado | No |
| Tipología de emisión luminosa | Una emisión |
| Peso neto | 0.39 Kg |
| Protección descargas electrostáticas | 4 KV |
| Protección contra sobretensiones | 6 KV |
| Características tecnológicas del producto | TCS - UV Resistant |









| Acabado cuerpo | |
|----------------|---|
| Material | Policarbonato resistente a los rayos UV |
| Color | transparente |

| Acabado difusor | |
|-----------------|---|
| Material | Policarbonato resistente a los rayos UV |
| Color | transparente |

| Cables Electrification | |
|------------------------|-------------------------|
| Cable connector | Male Plug 4 pin M12 |
| IP (locked condition) | 67 |
| Cable connector | Female Socket 4 Pin M12 |

| Cables Signal | |
|-----------------------|-------------------------|
| IP (locked condition) | 67 |
| Cable connector | Male Plug 5 Pin M12 |
| Cable connector | Female Socket 5 Pin M12 |



| | | |
|--|--|-------------------------------------|
|  | <p>Cable y conector - DMX Largo 5000 mm; aislamiento doppio; prensacable: no; diámetro externo: 4.5 mm.</p> | <p>Code <u>89189</u></p> |
|  | <p>Cable y conector - 24V DC 190-250V AC - Conn. F.4 pin M12 (L 5m) Largo 5000 mm; aislamiento doppio; prensacable: no; colores: blanco - negro - azul - marrón.</p> | <p>Code <u>89190</u></p> |
|  | <p>Cable y conector - DMX - Conn. M.5 pin M12 + M.3 pin XLR (L 5m) Largo 5000 mm; aislamiento doppio; prensacable: no.</p> | <p>Code <u>89186</u></p> |
|  | <p>Cable y conector Largo 10000 mm; aislamiento doppio; prensacable: no.</p> | <p>Code <u>89187</u></p> |
|  | <p>Cable y conector - 24V DC 190-250V AC - Conn M. + F. 4 pin M12 (L 5m) Largo 5000 mm; aislamiento doppio; prensacable: no.</p> | <p>Code <u>98149</u></p> |
|  | <p>Cable y conector - 24V DC 190-250V AC - Conn M. + F. 4 pin M12 (L 10m) Largo 10000 mm; aislamiento doppio; prensacable: no.</p> | <p>Code <u>89188</u></p> |
|  | <p>Cable y conector - 24V DC 190-250V AC - Conn. F.4 pin M12 (L 1,5m) Largo 1500 mm; aislamiento doppio; prensacable: no; colores: blanco - negro - azul - marrón.</p> | <p>Code <u>99216</u></p> |
|  | <p>Cable y conector - cable de extensión Largo 1000 mm; aislamiento doppio; prensacable: no.</p> | <p>Code <u>98437</u></p> |



Cable y conector - DMX - Conn. M.5 pin M12 + M.5 pin XLR (L 5m)
 Largo 5000 mm; aislamiento doppio; sección 0.25 mm²; prensacable: no.

Code
98493



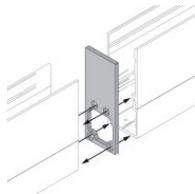
Cable y conector - DMX - Conn. M.5 pin M12 + F.3 pin XLR (L 5m)
 Largo 5000 mm; aislamiento doppio; prensacable: no.

Code
98494



Tapón - dos tapas de los extremos del perfil

Code
98553



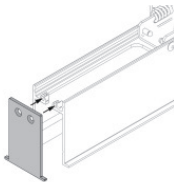
Tapón

Code
98554



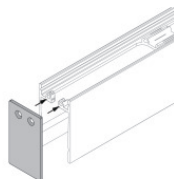
Tapón

Code
98466



Tapón

Code
98465



Tapón

Code
98464



Tapón
 Material:aluminio, color:Aluminio Anodizado, elaboración :Anodizado.

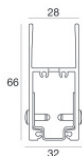
Code
98876



| | | |
|--|---|--|
| | <p>Tapón Material:aluminio, color:Aluminio Anodizado, elaboración :Anodizado.</p> | <p>Code 98840</p> |
| | <p>Tapón Material:aluminio, color:Aluminio Anodizado, elaboración :Anodizado.</p> | <p>Code 98841</p> |
| | <p>Llave</p> | <p>Code 98475</p> |
| | <p>Caja de empotrar posición de instalación: piso; tipo instalación: albañilería L=576mm, H=49mm, D=36mm Material:aluminio, color:Aluminio Anodizado, elaboración :Anodizado.</p> | <p>Finish </p> <p>Code 98430</p> |
| | <p>Caja de empotrar posición de instalación: piso; tipo instalación: albañilería L=577mm, H=49mm, D=28mm Material:aluminio, color:Aluminio Anodizado, elaboración :Anodizado.</p> | <p>Finish </p> <p>Code 98468</p> |
| | <p>Caja de empotrar posición de instalación: piso; tipo instalación: albañilería L=577mm, H=29.8mm, D=28mm Material:aluminio, color:Aluminio Anodizado, elaboración :Anodizado.</p> | <p>Finish </p> <p>Code 98472</p> |
| | <p>Caja de empotrar posición de instalación: techo; tipo instalación: pladur L=577mm, H=55.5mm, D=36mm Material:aluminio, color:Aluminio Anodizado, elaboración :Anodizado.</p> | <p>Finish </p> <p>Code 98435</p> |
| | <p>Caja de empotrar posición de instalación: techo; tipo instalación: pladur L=577mm, H=89mm, D=69.5mm Material:aluminio, color:Aluminio Anodizado, elaboración :Anodizado.</p> | <p>Finish </p> <p>Code 98434</p> |

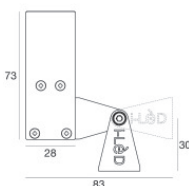


Paseo_X DALI | Lines | Accessories
97256W60



Caja de empotrar
 posición de instalación: pared; tipo instalación: albañilería L=577mm, H=66mm, D=32mm
 Material: aluminio, color: Aluminio Anodizado, elaboración : Anodizado.

| Finish | Code |
|------------|-------|
| [Grey Box] | 98839 |



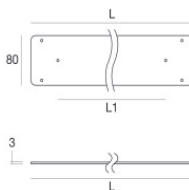
Caja de empotrar
 posición de instalación: pared; tipo instalación: albañilería L=581mm, H=91mm, D=64.5mm.
 Material: aluminio, color: Aluminio Anodizado, elaboración : Anodizado.

| Finish | Code |
|------------|-------|
| [Grey Box] | 98843 |



Bolsa / Kit de fijación

| Code |
|-------|
| 98771 |



Bolsa / Kit de fijación

| Code |
|-------|
| 98772 |