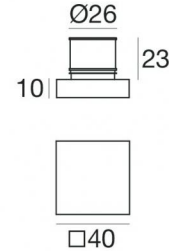




Luminaria de pared | 1 x powerLED 1 W DC 350 mA
CRI 80
92262N00




29


Datos técnicos	
Tipo	Semiempotrado -
Posición de instalación	Pared
Ambiente de instalación	Exteriores
Fuente de luz	LED
Circuit structure	powerLED
Óptica	Difusa
Light emission direction	frontal
Potencia nominal	1 W DC
Flujo luminoso (fuente)	165 lm
Rango de voltaje de entrada	350mA
CCT / Tone	4000 K
Índice de rendimientos cromático	80 Ra
C.C. / C.V.	CC
Clase de aislamiento	3
IP	IP65
Test del hilo incandescente	850°
Montaje directo sobre superficies normalmente inflamables	Sí
CE	Sí
Driver incluido.	No
Artículo regulable	DALI - 1-10V
Orientabilidad	No
Basculación	No
Practicabilidad	No
Transitabilidad	No
Cable incluido.	Sí
Largo del cable	1 m
Resinado	Sí
Tipología de emisión luminosa	Una emisión
Peso neto	0.085 Kg
Protección descargas electrostáticas	No
Protección contra sobretensiones	No
Características tecnológicas del producto	Acquastop - TVS

Acabado cuerpo	
Material	Latón OT58
Color	níquel


Acabado difusor	
Material	Policarbonato resistente a los rayos UV
Color	Blanco opalino

Electrónica

 89421
On/Off Driver 198~264V AC / 176~275V DC (3 - 6 art.)

 89419
On/Off Driver 198~264V AC / 176~275V DC (1 - 2 art.)

 C-E200004
Push and Simply Dim - DALI-2 Controller (5 - 12 art.)

 C-E200006
On/Off Driver 198~264V AC / 180~275V DC (6 - 12 art.)

Cables Electrification	
Cable connector	No

Luminaria de pared | 1 x powerLED 1 W DC 350 mA | CRI 80
92262N00

Single emission wall lights for outdoor application. The natural white LED light source with a diffused light distribution is composed of 1 powered LEDs with CCT of 4000 K and a CRI 80; the source luminous flux is 165 lm, with a 165.0 lm/W nominal luminous efficacy.

The device body is made of ot58 brass and features a nickel finish; the diffuser is made of uv resistant polycarbonate. The ingress protection degree is IP65; the total weight is of 0.085 kg. The power supply driver is not provided and is to be ordered separately.

The total absorbed power is 1 W. The power supply cable is included and features a 1 m length.

The device features protection class III and can be wall lights-mounted, with a 29 mm diameter hole (in plasterboard) with an outer casing, code 84915(for concrete or masonry).

Compliant with the EN 60598-1 standard and its specific provisions.

Clase de eficiencia energética

Este producto contiene una fuente de luz de clase de eficiencia energética D.

Características Luminotécnicas

Light Output Ratio (LOR)	54 %
Flujo luminoso (fuente)	165 lm
Flujo luminoso de luminaria	90 lm
Consumption	1,0 W
Rendimiento luminoso de las luminarias	90 lm/W
Temperatura de color	4000 K
Standard Deviation of Colour Matching	1.5 Step
Índice de rendimientos cromático	80 Ra

Temperatura estándar del ambiente de servicio -20 / +50°C

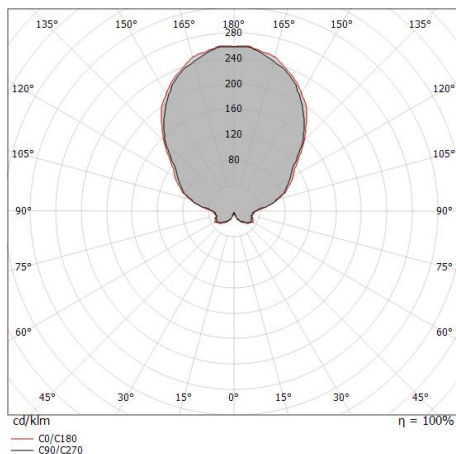
Temperatura típica sobre el vidrio 40°C

LED Life / Failure Ratio

L70 B10 C0 361980h (at Tj 60 Ta 25)

OPTICAL

Óptica C0/C180	180°
Light distribution symmetry	Symmetrical





Sand_Q | Step Lights | Accessories
92262N00



Caja de empotrar

posición de instalación: techo; tipo instalación: albañilería L=42mm, H=35mm, D=35mm.

Material:Plástico ABS, color:negro.

Code

84336



Caja de empotrar

posición de instalación: pared; tipo instalación: albañilería L=49mm, H=60mm, D=60mm.

Material:Plástico ABS, color:negro.

Code

84915