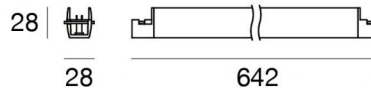


Ink system_L UGR






Sistemas - Elementos lineales
36 topLED 14 W DC 24 V | CRI 90
83955W30



Datos técnicos	
Designer	Linea Light
Año de realización	2020
Posición de instalación	Cable
Ambiente de instalación	Interiores
Fuente de luz	LED
Circuit structure	topLED
Óptica	Medium Flood
Light emission direction	downward
Potencia nominal	14 W DC
Flujo luminoso (fuente)	1282 lm
Rango de voltaje de entrada	24V
Frequency	50-60 Hz
CCT / Tone	3000 K
Índice de rendimientos cromático	90 Ra
C.C. / C.V.	CV
Clase de aislamiento	3
IP	IP40
Test del hilo incandescente	650°
Montaje directo sobre superficies normalmente inflamables	Sí
CE	Sí
Driver incluido.	No
Artículo regulable	DALI - 1-10V - PUSH DIM
Orientabilidad	No
Basculación	No
Practicabilidad	No
Transitabilidad	No
Cable incluido.	No
Resinado	No
Tipología de emisión luminosa	Una emisión
Peso neto	0.315 Kg
Protección descargas electrostáticas	No
Protección contra sobretensiones	No

Acabado cuerpo	
Material	aluminio
Elaboración	Pintura

Acabado difusor	
Material	PMMA - PC
Color	transparente
Elaboración	Pintura

Electrónica	
	81416 On/Off Driver 220~240V AC 120 W (1 - 8 art.)
	81417 On/Off Driver 220~240V AC 180 W (1 - 12 art.)
	83042 1-10V - Push and Simply Dim - DALI-2 Controller (1 - 20 art.)



Sistemas - Elementos lineales | 36 topLED 14 W DC 24 V | CRI 90
83955W30

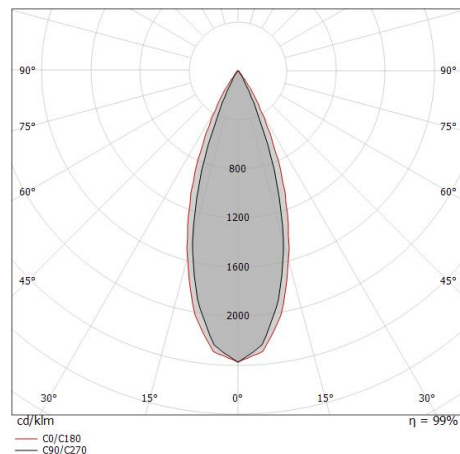
Single emission systems or lines for indoor application. The warm white LED light source with a medium flood light distribution is composed of 36 topped LEDs with CCT of 3000 K and a CRI 90; the source luminous flux is 1282 lm, with a 91.6 lm/W nominal luminous efficacy.

The device body is made of aluminium and features a 5g 9005 black finish, processed by means of coating; the diffuser is made of pmma; the diffuser is made of PC with a coating treatment. The ingress protection degree is IP40; the total weight is of 0.315 kg. The power supply driver is not provided and is to be ordered separately.

The total absorbed power is 14 W.

The device features protection class III and can be cable-mounted.

Compliant with the EN 60598-1 standard and its specific provisions.



Distance [m]	Cone diameter [m]	Intensity [lx]
0.5	0.31 0.35	E(0°) 4938 E(C90) 2163 E(C0) 2078
1.0	0.62 0.71	E(0°) 1234 E(C90) 541 E(C0) 519
1.5	0.92 1.06	E(0°) 549 E(C90) 240 E(C0) 231
2.0	1.23 1.42	E(0°) 309 E(C90) 135 E(C0) 130
2.5	1.54 1.77	E(0°) 198 E(C90) 87 E(C0) 83
3.0	1.85 2.12	E(0°) 137 E(C90) 60 E(C0) 58

— C0/C180 (Half-peak divergence: 39.0°)
— C90/C270 (Half-peak divergence: 34.2°)

Clase de eficiencia energética

Este producto contiene una fuente de luz de clase de eficiencia energética F.

Características Luminotécnicas

Light Output Ratio (LOR)	40 %
Flujo luminoso (fuente)	1282 lm
Flujo luminoso de luminaria	520 lm
Consumption	14 W
Rendimiento luminoso de las luminarias	37 lm/W
Temperatura de color	3000 K
Standard Deviation of Colour Matching	3 Step MacAdam
Índice de rendimientos cromático	90 Ra
Temperatura de unión (luminaria)	80
Temperatura estándar del ambiente de servicio	-20 / +50°C

LED Life / Failure Ratio

L70 B20 C0 72500h (at Tj 115 Ta 25)

UGR

UGR axial	3.8
UGR transversal	10.7
X=4H Y=8H	S=0.25H
Reflection factor	70/50/20

OPTICAL

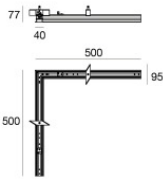

Óptica C90/C270	34°
Óptica C0/C180	39°
Light distribution simmetry	Symmetrical 2 assis



		<p>Cable Tipología cable power cable; Largo 5000 mm; aislamiento doppio; sección 1.5 mm²; prensacable: no; colores: negro - rojo.</p>	<p>Code <u>81410</u></p>
		<p>Cable Tipología cable power cable; Largo 10000 mm; aislamiento doppio; sección 1.5 mm²; prensacable: no; colores: negro - rojo.</p>	<p>Code <u>81411</u></p>
		<p>Herramienta - Kit de corte y pelado de cables Material:acero, color:acero.</p>	<p>Code <u>81427</u></p>
		<p>Tapón - 2X Material:PC, color:negro.</p>	<p>Code <u>83153</u></p>
		<p>Plantilla Material:Hierro, elaboración :Pintura.</p>	<p>Code <u>83186</u></p>
		<p>Perfil - L. 1000mm Material:aluminio, elaboración :Pintura.</p>	<p>Code <u>84012</u></p>
		<p>Perfil - L. 2000mm Material:aluminio, elaboración :Pintura.</p>	<p>Code <u>84013</u></p>
		<p>Perfil - L. 3000mm Material:aluminio, elaboración :Pintura.</p>	<p>Code <u>84014</u></p>



Ink system_L UGR | Lines | Accessories
83955W30



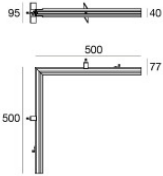
Perfil - Esquina empotrada
Material:aluminio, elaboración :Pintura.

Code
84015



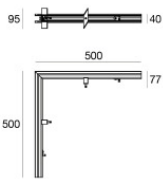
Cable
Tipología cable power cable; Largo 1000 mm; aislamiento doppio; sección 1.5 mm²;
prensacable: no; colores: negro - rojo.

Code
84016



Perfil - Esquina empotrada - IN
Material:aluminio, elaboración :Pintura.

Code
84073



Perfil - Esquina empotrada - OUT
Material:aluminio, elaboración :Pintura.

Code
84074