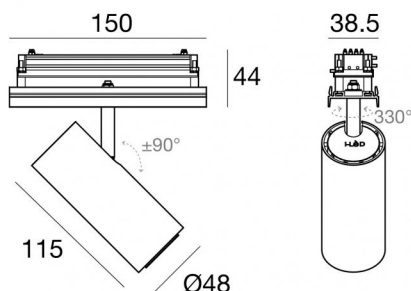


Modus Projectors



Sistemas - Elementos lineales | 1 arrayLED 13 W DC 24 V | CRI 90
83730N60



Datos técnicos	
Tipo	Sistemas - Elementos lineales
Ambiente de instalación	Interiores
Fuente de luz	LED
Circuit structure	arrayLED
Óptica	Medium Wide Flood
Light emission direction	frontal
Potencia nominal	13 W DC
Flujo luminoso (fuente)	1660 lm
Rango de voltaje de entrada	24 V
CCT / Tone	4000 K
Índice de rendimientos cromático	90 Ra
C.C. / C.V.	CV
Clase de aislamiento	3
IP	IP20
Test del hilo incandescente	850°
Montaje directo sobre superficies normalmente inflamables	No
CE	Sí
Driver incluido.	No
C.V. - C.C. Converter	Convertidor 24V incluido
Artículo regulable	DALI
Orientabilidad	Orientabile
ángulo total (plano vertical)	330 °
ángulo total (plano horizontal)	90 °
Basculación	No
Practicabilidad	No
Transitabilidad	No
Cable incluido.	No
Resinado	No
Tipología de emisión luminosa	Una emisión
Peso neto	0.326 Kg
Protección descargas electrostáticas	No
Protección contra sobretensiones	No

Acabado cuerpo	
Material	Aluminio fundido EN AB - 46100
Color	Blanco
Elaboración	Recubrimiento en polvo
Acabado difusor	
Material	PMMA
Color	transparente
Acabado montura	
Material	Aluminio fundido EN AB - 46100
Color	Blanco
Elaboración	Recubrimiento en polvo

Sistemas - Elementos lineales | 1 arrayLED 13 W DC 24 V | CRI 90 83730N60

Single emission systems or lines for indoor application. The natural white LED light source with a medium wide flood light distribution is composed of 1 arrayed LEDs with CCT of 4000 K and a CRI 90; the source luminous flux is 1660 lm, with a 127.7 lm/W nominal luminous efficacy.

The device body is made of die-cast aluminium en ab - 46100 and features a white finish, processed by means of powder coating; the diffuser is made of pmma; the mounting frame is made of die-cast aluminium en ab - 46100, with a white finish, processed by means of powder coating. The ingress protection degree is IP20; the total weight is of 0.326 kg.

The total absorbed power is 13 W.

The device features protection class III.

Compliant with the EN 60598-1 standard and its specific provisions.

Clase de eficiencia energética

Este producto contiene una fuente de luz de clase de eficiencia energética E.

Características Luminotécnicas

Light Output Ratio (LOR)	60 %
Flujo luminoso (fuente)	1660 lm
Flujo luminoso de luminaria	1011 lm
Consumption	12 W
Rendimiento luminoso de las luminarias	84 lm/W
Temperatura de color	4000 K
Standard Deviation of Colour Matching	2 Step MacAdam
Índice de rendimientos cromático	90 Ra

Temperatura estándar del ambiente de servicio -20 / +50°C

Temperatura típica sobre el vidrio 40°C

LED Life / Failure Ratio

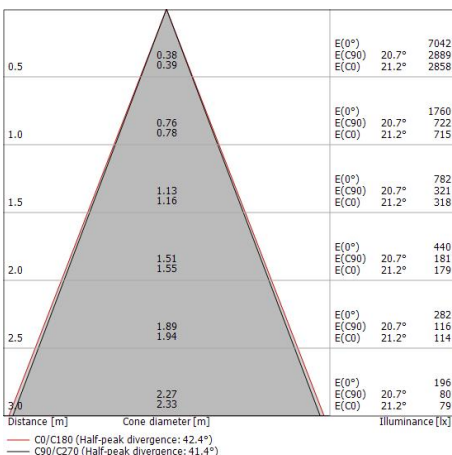
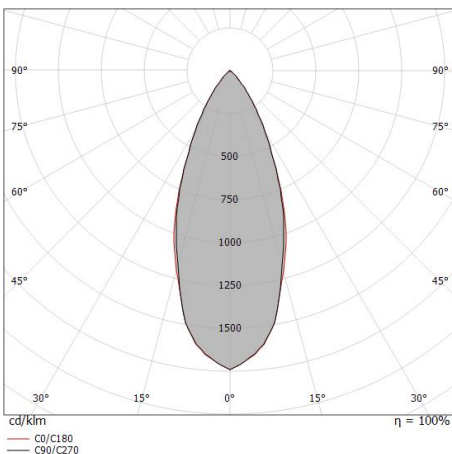
L70 B10 C0 252000h (at Tj 65 Ta 25)

UGR

UGR axial	22.7
UGR transversal	22.7
X=4H Y=8H	S=0.25H
Reflection factor	70/50/20

OPTICAL


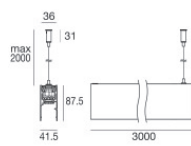

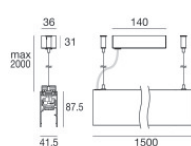
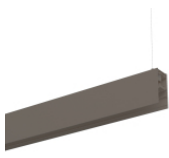
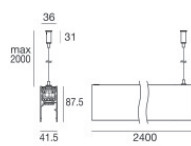
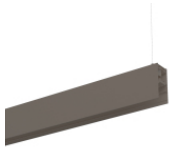
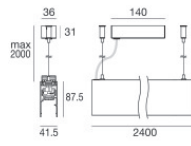








Óptica C0/C180	41°
Light distribution simmetry	Symmetrical





Sistemas - Elementos lineales | 1 arrayLED 13 W DC 24 V | CRI 90
83730N60

Components









		<p>Modus_MP Slave</p>	<p>Code 83786 - 83716 - 83718 - 83788 - 83787 - 83789 - 83717 - 83719</p>
		<p>Modus_MP Master</p>	<p>Code 83783 - 83782 - 83785 - 83714 - 83712 - 83715 - 83784 - 83713</p>
		<p>Modus_MP Slave Dynamic-White</p>	<p>Code 83797 - 83796 - 83798 - 83795 - 83847 - 83846 - 83849 - 83848</p>
		<p>Modus_MP Master Dynamic-White</p>	<p>Code 83794 - 83793 - 83792 - 83791 - 83842 - 83845 - 83843 - 83844</p>
		<p>Modus_MC Master</p>	<p>Code C00166WHEZZ - C00167WHEZZ - C00168WHEZZ - C00169WHEZZ</p>
		<p>Modus_MS Slave</p>	<p>Code C00069BUEZZ - C00069WHEZZ - C00070BUEZZ - C00070WHEZZ - C00071BUEZZ - C00071WHEZZ - C00072BUEZZ - C00072WHEZZ</p>
		<p>Modus_MC</p>	<p>Code C00170WHEZZ - C00171WHEZZ - C00172WHEZZ - C00173WHEZZ</p>
		<p>Modus_MS Master</p>	<p>Code C00065BUEZZ - C00065WHEZZ - C00066BUEZZ - C00066WHEZZ - C00067BUEZZ - C00067WHEZZ - C00068BUEZZ - C00068WHEZZ</p>



Sistemas - Elementos lineales | 1 arrayLED 13 W DC 24 V | CRI 90
83730N60

Components



	<p>Óptica</p> <p>Distribución de la luz: spot,Material de revestimiento: policarbonato resistente a los rayos uv</p>	<p>Code</p> <p><u>99805</u></p>
	<p>Óptica</p> <p>Distribución de la luz: medium flood,Material de revestimiento: ,policarbonato resistente a los rayos uv,policarbonato resistente a los rayos uv,policarbonato resistente a los rayos uv</p>	<p>Code</p> <p><u>99806</u></p>
	<p>Óptica</p> <p>Distribución de la luz: flood,Material de revestimiento: ,policarbonato resistente a los rayos uv,policarbonato resistente a los rayos uv,policarbonato resistente a los rayos uv</p>	<p>Code</p> <p><u>99807</u></p>
	<p>Difusor</p> <p>Tipo de difusor: filtro ellittico.</p> <p>Material:Pom-C, color:Negro.</p>	<p>Code</p> <p><u>99775</u></p>
	<p>antideslumbramiento</p> <p>Tipo antideslumbrante: louvre de nido de abeja.</p> <p>Material:Pom-C, color:Negro.</p>	<p>Code</p> <p><u>99776</u></p>
	<p>antideslumbramiento</p> <p>Tipo antideslumbrante: frangiluce a croce.</p> <p>Material:Pom-C, color:Negro.</p>	<p>Code</p> <p><u>99777</u></p>
	<p>antideslumbramiento</p> <p>Tipo antideslumbrante: schermo cilindrico.</p> <p>Material:Pom-C, color:Negro.</p>	<p>Code</p> <p><u>99774</u></p>
	<p>antideslumbramiento</p> <p>Tipo antideslumbrante: schermo cilindrico 45°.</p> <p>Material:Pom-C, color:Negro.</p>	<p>Code</p> <p><u>99773</u></p>