

Ribbon PRO

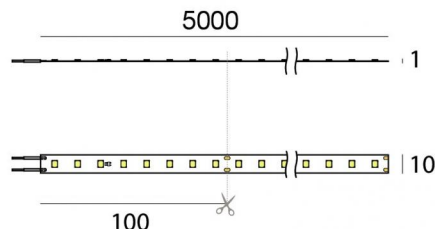


LED Strip | 400 topLED 18 W DC 24 V | 3.6 W/m
550.8 Lm/m | CRI >90

82125




Datos técnicos	
Largo	5000 mm
Corte mínimo	100 mm
Posición de instalación	Pared - Techo
Ambiente de instalación	Interiores
Fuente de luz	LED
Circuit structure	topLED
Óptica	Difusa
Light emission direction	downward
Potencia nominal	18 W DC
Flujo luminoso (fuente)	2754 lm
Rango de voltaje de entrada	24V
CCT / Tone	4000 K
Índice de rendimientos cromático	>90 Ra
C.C. / C.V.	CV
Clase de aislamiento	3
IP	IP20
Test del hilo incandescente	650°
Montaje directo sobre superficies normalmente inflamables	Sí
CE	Sí
Driver incluido.	No
Artículo regulable	DALI - 1-10V
Orientabilidad	No
Basculación	No
Practicabilidad	No
Transitabilidad	No
Cable incluido.	Sí
Largo del cable	0.3 m
Resinado	No
Tipología de emisión luminosa	Una emisión
Largo	5000 mm
Peso neto	0.09 Kg
Protección descargas electrostáticas	No
Protección contra sobretensiones	No





Acabado cuerpo

Color blanco


Electrónica

 99331
On/Off Driver 198~264V AC / 176~275V DC 150 W (1 art.)

 99332
1-10V Controller (1 - 8 art.)

 99374
On/Off Driver 198~264V AC / 176~275V DC 75 W (1 - 4 art.)

 83333
Push and Simply Dim - DALI-2 Controller (1 - 8 art.)

 C-E400002
Push and Simply Dim - DALI-2 Controller (1 - 13 art.)

Cables Electrification

Longitud máxima de 300 mm

LED Strip | 400 topLED 18 W DC 24 V | 3.6 W/m | 550.8 Lm/m | CRI >90
82125

Single emission led strip for indoor application. The natural white LED light source with a diffused light distribution is composed of 400 topLED LEDs with CCT of 4000 K and a CRI >90; the source luminous flux is 2754 lm, with a 153.0 lm/W nominal luminous efficacy.

The device body and features a white finish. The ingress protection degree is IP20; the total weight is of 0.09 kg. The power supply driver is not provided and is to be ordered separately.

The total absorbed power is 18 W. The power supply cable is included and features a 0.3 m length.

The device features protection class III and can be wall lights or ceiling-mounted.

Compliant with the EN 60598-1 standard and its specific provisions.

Clase de eficiencia energética



Este producto contiene una fuente de luz de clase de eficiencia energética D.

Características Luminotécnicas

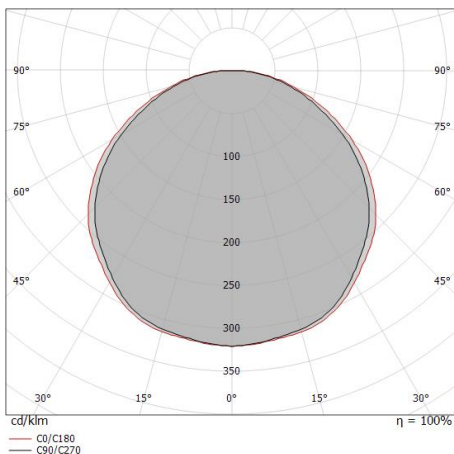
Light Output Ratio (LOR)	100 %
Flujo luminoso (fuente)	2754 lm
Flujo luminoso de luminaria	2754 lm
Consumption	18 W
Rendimiento luminoso de las luminarias	153 lm/W
Temperatura de color	4000 K
Standard Deviation of Colour Matching	3 Step MacAdam
Temperatura estándar del ambiente de servicio	-20 / +55°C

UGR

UGR axial	26.9
UGR transversal	27.3
X=4H Y=8H	S=0.25H
Reflection factor	70/50/20

OPTICAL

Óptica C90/C270	116°
Óptica C0/C180	120°
Light distribution symmetry	Symmetrical 2 axis



Distance [m]	Cone diameter [m]	illuminance [lx]
0.5	1.60 1.75	E(0°) 3533 E(C90) 263 E(C0) 217
1.0	3.20 3.49	E(0°) 883 E(C90) 66 E(C0) 54
1.5	4.80 5.24	E(0°) 393 E(C90) 29 E(C0) 24
2.0	6.40 6.98	E(0°) 221 E(C90) 16 E(C0) 14
2.5	8.00 8.73	E(0°) 141 E(C90) 11 E(C0) 9
3.0	9.60 10.48	E(0°) 98 E(C90) 7 E(C0) 6


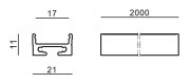

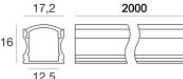



— C0/C180 (Half-peak divergence: 120.4°)
 — C90/C270 (Half-peak divergence: 116.0°)

Ribbon PRO



LED Strip | 400 topLED 18 W DC 24 V | 3.6 W/m | 550.8 Lm/m | CRI >90
82125

Components

		LUNO_20/27 - Profili Modular	Code <u>C-K100017</u>
		LUNO_20/27	Code <u>C-K100018</u>
		Rive_17/16 - Profili Modular	Code <u>C-K100015</u>
		Rive_17/16 - Profili Modular	Code <u>C-K100016</u>
		Cela_18/18 - Profili Modular	Code <u>C-K100019</u>
		Cela_18/18 - Profili Modular	Code <u>C-K100020</u>
		Tabulo_35/14 - Profili Modular	Code <u>C-K100025</u>
		Fylo+ Recessed_2	Code <u>65007 - 65006</u>


Ribbon PRO



LED Strip | 400 topLED 18 W DC 24 V | 3.6 W/m | 550.8 Lm/m | CRI >90

82125

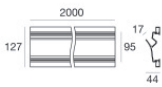
Components



Fylo+ Recessed_4

Code

65010 - 65009



Fylo+ Recessed_1

Code

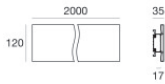
65027 - 65028



Fylo+ Surface_1

Code

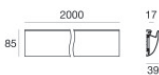
65015 - 65016



Fylo+ Surface_2

Code

65018 - 65019



Fylo+ Surface_3

Code

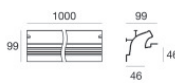
65021 - 65022



Fylo+ Surface_4

Code

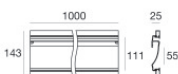
65024 - 65025



Fylo+ Recessed_5

Code

65013 - 65012



Fylo+ Recessed_3

Code

65004 - 65003

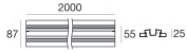
Ribbon PRO



LED Strip | 400 topLED 18 W DC 24 V | 3.6 W/m | 550.8 Lm/m | CRI >90

82125

Components



















Fylo+ Direct_1

















Code

65180 - 65181



		<p>Muelles para empotrar - 5 piezas</p>	<p>Code 98420</p>
		<p>Difusor Tipo de difusor: difusor opalino. Material:PC, color:opalino.</p>	<p>Finish Opaline Code 98395</p>
		<p>Difusor</p>	<p>Code 98941</p>
		<p>Difusor</p>	<p>Code 98942</p>
		<p>Difusor - difusor Opalino</p>	<p>Code 98943</p>
		<p>Difusor</p>	<p>Code 98898</p>
		<p>Difusor</p>	<p>Code 98899</p>
		<p>Difusor</p>	<p>Code 98900</p>



		Difusor	Code 98917
		Difusor	Code 98925
		Difusor Material:PC, color:negro.	Finish Black Code 83132
		Difusor Material:PC, color:opalino.	Finish Opaline Code C-K200001
		Difusor Material:PC, color:negro.	Finish Black Code C-K200002
		Difusor Material:PC, color:opalino.	Finish Opaline Code C-K200003
		Difusor Material:PC, color:negro.	Finish Black Code C-K200004
		Difusor Material:PC, color:opalino.	Finish Opaline Code C-K200005



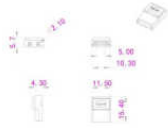
	<p>Difusor Material:PC, color:opalino.</p>	<p>Finish Opaline</p> <p>Code C-K200007</p>
	<p>Difusor Material:PC, color:negro.</p>	<p>Finish Black</p> <p>Code C-K200009</p>
	<p>Tapón</p>	<p>Code 98418</p>
	<p>Tapón - Tapa de cierre Material:PC, color:blanco.</p>	<p>Code 98892</p>
	<p>Tapón</p>	<p>Code 98928</p>
	<p>Tapón</p>	<p>Code 98896</p>
	<p>Tapón</p>	<p>Code 98902</p>
	<p>Tapón Material:aluminio, color:pulido.</p>	<p>Code 98907</p>



		<p>Tapón Material:PC, color:blanco.</p>	<p>Code <u>98922</u></p>
		<p>Tapón Material:PC, color:blanco.</p>	<p>Code <u>98918</u></p>
		<p>Tapón Material:PC, color:negro.</p>	<p>Code <u>83133</u></p>
		<p>Tapón Material:plástico, color:gris.</p>	<p>Code <u>C-V400023</u></p>
		<p>Tapón Material:plástico, color:gris.</p>	<p>Code <u>C-V400019</u></p>
		<p>Tapón Material:Plástico ABS, color:negro.</p>	<p>Code <u>C-V400020</u></p>
		<p>Tapón Material:plástico, color:gris.</p>	<p>Code <u>C-V400021</u></p>
		<p>Tapón Material:Plástico ABS, color:negro.</p>	<p>Code <u>C-V400022</u></p>



		<p>Tapón Material:plástico, color:gris.</p>	<p>Code <u>C-V400025</u></p>
		<p>Tapón Material:plástico, color:gris.</p>	<p>Code <u>C-V400027</u></p>
		<p>Tapón Material:plástico, color:gris.</p>	<p>Code <u>C-V400029</u></p>
		<p>Tapón Material:plástico, color:gris.</p>	<p>Code <u>C-V400031</u></p>
		<p>Tapón Material:plástico, color:gris.</p>	<p>Code <u>C-V400033</u></p>
		<p>Tapón Material:plástico, color:gris.</p>	<p>Code <u>C-V400035</u></p>
		<p>Tapón Material:Plástico ABS, color:negro.</p>	<p>Code <u>C-V400036</u></p>
		<p>Tapón Material:Plástico ABS, color:negro.</p>	<p>Code <u>C-V400038</u></p>



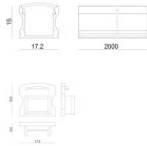
Conector
Largo 15,4 mm.

Code
83399



Óptica
Distribución de la luz: medium flood, Material de revestimiento: pc

Code
C-U100001




Bolsa / Kit de fijación

Code
C-K100027



Bolsa / Kit de fijación

Code
C-K100028



Bolsa / Kit de fijación

Code
C-K100029