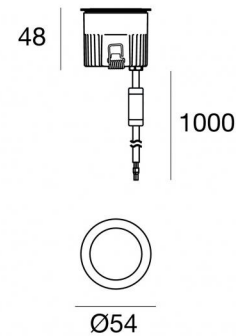




Uplights | 1 x powerLED 5 W DC 24 V | CRI 80
81184N25



| Datos técnicos | |
|---|--------------------------|
| Tipo | Practicable |
| Posición de instalación | Piso |
| Ambiente de instalación | Exteriores |
| Fuente de luz | LED |
| Circuit structure | powerLED |
| Óptica | Elíptico Spot |
| Light emission direction | upward |
| Potencia nominal | 5 W DC |
| Flujo luminoso (fuente) | 529 lm |
| Rango de voltaje de entrada | 24 V |
| CCT / Tone | 4000 K |
| Índice de rendimientos cromático | 80 Ra |
| C.C. / C.V. | CV |
| Clase de aislamiento | 3 |
| IP | IP68 |
| Restricciones de instalación | No para uso bajo el agua |
| IK | IK10 |
| Test del hilo incandescente | 850° |
| Montaje directo sobre superficies normalmente inflamables | Sí |
| CE | Sí |
| Driver incluido. | No |
| C.V. - C.C. Converter | Convertidor 24V incluido |
| Artículo regulable | No |
| Orientabilidad | No |
| Basculación | No |
| Practicabilidad | Sí |
| Transitabilidad | No |
| Cable incluido. | Sí |
| Largo del cable | 1 m |
| Resinado | Sí |
| Tipología de emisión luminosa | Una emisión |
| Peso neto | 0.2 Kg |
| Protección descargas electrostáticas | No |
| Protección contra sobretensiones | No |
| Características tecnológicas del producto | Acquastop - TVS |

Acabado cuerpo

| | |
|-------------|---|
| Material | Aluminio fundido EN AB - 46100 |
| Color | negro |
| Elaboración | Anodizado de poro abierto + pintado con polvo |

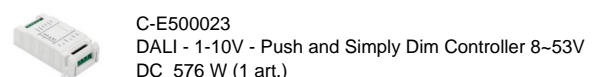



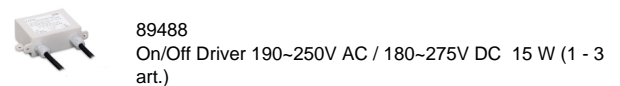
Acabado difusor

| | |
|----------|-------------------------------|
| Material | Vidrio extra claro - templado |
| Color | transparente |

Acabado brida

| | |
|-------------|-----------------|
| Material | Acero AISI 316L |
| Color | acero |
| Elaboración | Cepillado |

Electrónica



Cables Electrification with converter

| | |
|-----------------|----|
| Cable connector | No |
|-----------------|----|

Uplights | 1 x powerLED 5 W DC 24 V | CRI 80 81184N25

Single emission uplights for outdoor application. The natural white LED light source with a elliptic spot light distribution is composed of 1 powered LEDs with CCT of 4000 K and a CRI 80; the source luminous flux is 529 lm, with a 105.8 lm/W nominal luminous efficacy.

The device body is made of die-cast aluminium en ab - 46100 and features a black finish, processed by means of open pore anodizing + powder coating; the diffuser is made of extra clear glass - tempered. The ingress protection degree is IP68; the total weight is of 0.2 kg.

The total absorbed power is 5 W. The power supply cable is included and features a 1 m length.

The device features protection class III and can be floor-mounted with an outer casing, code 99855(for concrete or masonry).

Compliant with the EN 60598-1 standard and its specific provisions.

Clase de eficiencia energética

Este producto contiene una fuente de luz de clase de eficiencia energética E.

Características Luminotécnicas

| | |
|--|----------------|
| Light Output Ratio (LOR) | 68 % |
| Flujo luminoso (fuente) | 529 lm |
| Flujo luminoso de luminaria | 362 lm |
| Consumption | 5 W |
| Rendimiento luminoso de las luminarias | 72 lm/W |
| Temperatura de color | 4000 K |
| Standard Deviation of Colour Matching | 3 Step MacAdam |
| Índice de rendimientos cromático | 80 Ra |

| | |
|---|-------------|
| Temperatura estándar del ambiente de servicio | -20 / +50°C |
| Temperatura típica sobre el vidrio | 40°C |

LED Life / Failure Ratio

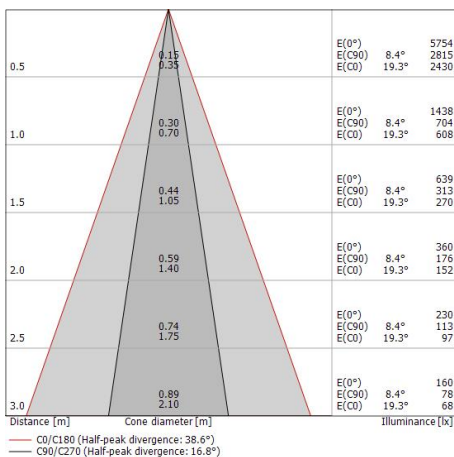
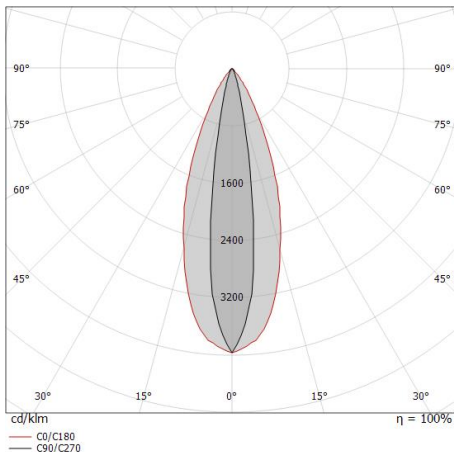
L70 B10 C0 247450h (at Tj 60 Ta 25)

UGR

| | |
|-------------------|----------|
| UGR axial | 11.8 |
| UGR transversal | 18.2 |
| X=4H Y=8H | S=0.25H |
| Reflection factor | 70/50/20 |

OPTICAL

| | |
|-----------------------------|---------------------|
| Óptica C90/C270 | 17° |
| Óptica C0/C180 | 39° |
| Light distribution simmetry | Symmetrical 2 assis |





Caja de empotrar

posición de instalación: piso; tipo instalación: albañilería L=97mm, H=76mm, D=97mm.

Material:Plástico ABS, color:negro.

Code

99650



Caja de empotrar

posición de instalación: piso; tipo instalación: albañilería L=97mm, H=78mm, D=97mm.

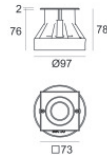

Material:Acero AISI 316, color:acero.

Finish



Code

99560



Caja de empotrar

posición de instalación: piso; tipo instalación: albañilería L=73mm, H=76mm, D=73mm.

Material:Acero AISI 316, color:acero.

Finish



Code

99855