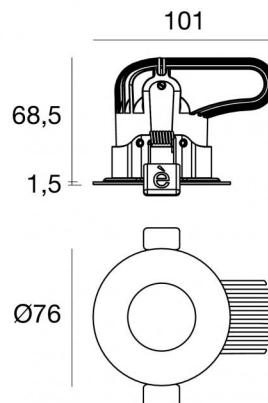




Downlights | 1 arrayLED 12.5 W DC 350 mA | CRI 90  
80799N15



Datos técnicos	
Posición de instalación	Techo
Ambiente de instalación	Interiores
Fuente de luz	LED
Circuit structure	arrayLED
Óptica	Spot
Light emission direction	downward
Potencia nominal	12.5 W DC
Flujo luminoso (fuente)	1736 lm
Rango de voltaje de entrada	350mA
CCT / Tone	4000 K
Índice de rendimientos cromático	90 Ra
C.C. / C.V.	CC
Clase de aislamiento	3
IP	IP44
IP vano óptico	IP65
IK	IK08
Test del hilo incandescente	850°
Montaje directo sobre superficies normalmente inflamables	Sí
CE	Sí
Driver incluido.	No
Artículo regulable	DALI - 1-10V
Orientabilidad	No
Basculación	No
Practicabilidad	No
Transitabilidad	No
Cable incluido.	Sí
Largo del cable	0.300 m
Resinado	No
Tipología de emisión luminosa	Una emisión
Peso neto	0.26 Kg
Protección descargas electrostáticas	No
Protección contra sobretensiones	No
Tecnología óptica	Honey comb

#### Acabado cuerpo

Material	Aluminio fundido EN AB - 46100
Color	Blanco
Elaboración	Recubrimiento en polvo

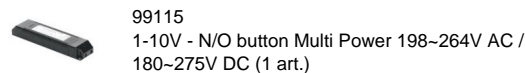
#### Acabado difusor

Material	Policarbonato resistente a los rayos UV
Color	transparente

#### Acabado radiador

Material	Aluminio fundido EN AB - 46100
Color	aluminio
Elaboración	Pulido

#### Electrónica



#### Cables Electrificación

Cable connector	MALE JST SMR-02V-B
Cable connector	FEMALE JST SMR-02V-BC



## Downlights | 1 arrayLED 12.5 W DC 350 mA | CRI 90 80799N15

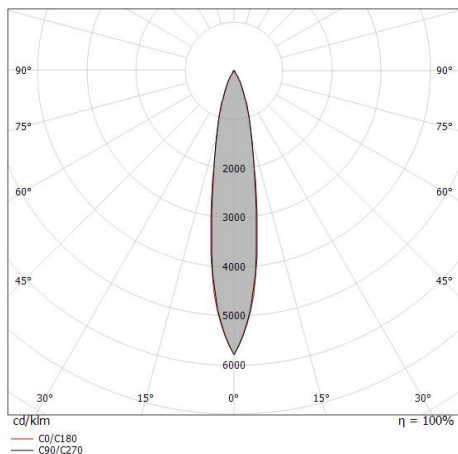
Single emission recessed downlights for indoor application. The natural white LED light source with a spot light distribution is composed of 1 arrayed LEDs with CCT of 4000 K and a CRI 90; the source luminous flux is 1736 lm, with a 138.9 lm/W nominal luminous efficacy.

The device body is made of die-cast aluminium en ab - 46100 and features a white finish, processed by means of powder coating; the diffuser is made of uv resistant polycarbonate. The ingress protection degree is IP44; the total weight is of 0.26 kg. The power supply driver is not provided and is to be ordered separately.

The total absorbed power is 12.5 W. The power supply cable is included and features a 0.300 m length.

The device features protection class III and can be ceiling-mounted, with a 68 mm diameter hole (in plasterboard).

Compliant with the EN 60598-1 standard and its specific provisions.



Distance [m]	Cone diameter [m]	illuminance [lx]
0.5	0.16 0.16	E(0°) 18329 E(C90) 8.9° 8948 E(C0) 9.1° 8936
1.0	0.31 0.32	E(0°) 4582 E(C90) 8.9° 2237 E(C0) 9.1° 2234
1.5	0.47 0.48	E(0°) 2037 E(C90) 8.9° 994 E(C0) 9.1° 993
2.0	0.63 0.64	E(0°) 1146 E(C90) 8.9° 559 E(C0) 9.1° 559
2.5	0.78 0.80	E(0°) 733 E(C90) 8.9° 358 E(C0) 9.1° 357
3.0	0.94 0.96	E(0°) 509 E(C90) 8.9° 249 E(C0) 9.1° 248

Distance [m] Cone diameter [m] illuminance [lx]

— C0/C180 (Half-peak divergence: 18.2°)  
— C90/C270 (Half-peak divergence: 17.8°)

### Clase de eficiencia energética

Este producto contiene una fuente de luz de clase de eficiencia energética E.

### Características Luminotécnicas

Light Output Ratio (LOR)	45 %
Flujo luminoso (fuente)	1736 lm
Flujo luminoso de luminaria	791 lm
Consumption	13 W
Rendimiento luminoso de las luminarias	60 lm/W
Temperatura de color	4000 K
Standard Deviation of Colour Matching	2 Step MacAdam
Índice de rendimientos cromático	90 Ra

Temperatura estándar del ambiente de servicio -20 / +50°C

Temperatura típica sobre el vidrio 40°C

### LED Life / Failure Ratio

L70 B10 C0 296960h (at Tj 65 Ta 25 )

### UGR

UGR axial 11.8

UGR transversal 12

X=4H | Y=8H S=0.25H

Reflection factor 70/50/20

### OPTICAL

Óptica C0/C180 18°

Light distribution simmetry Symmetrical