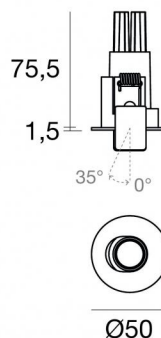




Downlights | 1 x powerLED 2 W DC 630 mA | CRI 90  
80052W30



44



Datos técnicos	
Posición de instalación	Techo
Ambiente de instalación	Interiores
Fuente de luz	LED
Circuit structure	powerLED
Óptica	Flood
Light emission direction	downward
Potencia nominal	2 W DC
Flujo luminoso (fuente)	213 lm
Rango de voltaje de entrada	630mA
CCT / Tone	3000 K
Índice de rendimientos cromático	90 Ra
C.C. / C.V.	CC
Clase de aislamiento	3
IP	IP44
IP vano óptico	IP65
Test del hilo incandescente	850°
Montaje directo sobre superficies normalmente inflamables	Sí
CE	Sí
Driver incluido.	No
Artículo regulable	DALI - 1-10V
Orientabilidad	No
Basculación	Sí
ángulo total (plano vertical)	35 °
Practicabilidad	No
Transitabilidad	No
Cable incluido.	Sí
Largo del cable	0.170 m
Resinado	No
Tipología de emisión luminosa	Una emisión
Peso neto	0.047 Kg
Protección descargas electrostáticas	No
Protección contra sobretensiones	No
Tecnología óptica	F.O.L. - Honey comb
Características tecnológicas del producto	TVS

#### Acabado cuerpo

Material	Aluminio 6026
Color	Negro
Elaboración	Recubrimiento en polvo


#### Acabado difusor


Material	Policarbonato resistente a los rayos UV
Color	transparente


#### Acabado radiador

Material	Aluminio fundido EN AB - 46100
Elaboración	Pulido


#### Electrónica


 89147  
On/Off Driver 198~264V AC / 180~275V DC (1 - 2 art.)

 99105  
On/Off Driver 198~264V AC (6 - 12 art.)

 99374  
On/Off Driver 198~264V AC / 176~275V DC 75 W (1 - 37 art.)

 99710  
1-10V Converter 24V DC (- art.)

 99713  
DALI Converter 24V DC (- art.)

 99376  
On/Off Driver 198~264V AC (3 - 6 art.)

#### Cables Electrification

Cable connector	No
-----------------	----



Downlights | 1 x powerLED 2 W DC 630 mA | CRI 90  
**80052W30**

Single emission recessed downlights for indoor application. The warm white LED light source is composed of 1 powerLED LEDs with CCT of 3000 K and a CRI 90; the source luminous flux is 213 lm, with a 106.5 lm/W nominal luminous efficacy.

The device body is made of aluminium 6026 and features a black finish, processed by means of powder coating; the diffuser is made of uv resistant polycarbonate. The ingress protection degree is IP44; the total weight is of 0.047 kg. The power supply driver is not provided and is to be ordered separately.

The total absorbed power is 2 W. The power supply cable is included and features a 0.170 m length.

The device features protection class III and can be ceiling-mounted, with a 44 mm diameter hole (in plasterboard).

Compliant with the EN 60598-1 standard and its specific provisions.

### Clase de eficiencia energética

Este producto contiene una fuente de luz de clase de eficiencia energética F.

### Características Luminotécnicas

Light Output Ratio (LOR)	21 %
Flujo luminoso (fuente)	213 lm
Flujo luminoso de luminaria	46 lm
Consumption	2,0 W
Rendimiento luminoso de las luminarias	23 lm/W
Temperatura de color	3000 K
Standard Deviation of Colour Matching	3 Step MacAdam
Índice de rendimientos cromático	90 Ra

Temperatura estándar del ambiente de servicio	-20 / +50°C
Temperatura típica sobre el vidrio	40°C

### LED Life / Failure Ratio

L70 B20 C0 214455h (at Tj 60 Ta 25 )

