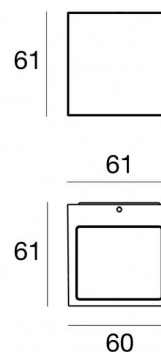
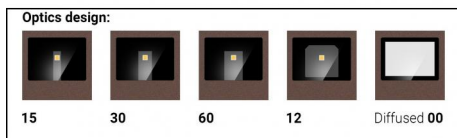
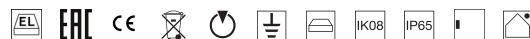




Luminaria de pared | 90-264 V AC /180-280 V DC  
1 x powerLEDs 2.6 W DC - 3.2 W AC | CRI 80  
**77416M12**



Datos técnicos	
Tipo	Superficie
Posición de instalación	Pared
Ambiente de instalación	Exteriores
Fuente de luz	LED
Circuit structure	powerLEDs
Óptica	Extra Wide Flood
Light emission direction	downward
Potencia nominal	2.6 W DC
Poder total	3.2 W
Flujo luminoso (fuente)	198 lm
Tensión nominal de entrada	220 - 240 V AC
Rango de voltaje de entrada	90 - 264 V AC
Frequency	50 - 60 Hz
CCT / Tone	2700 K
Índice de rendimientos cromático	80 Ra
C.C. / C.V.	AC
Clase de aislamiento	1
IP	IP65
IK	IK08
Test del hilo incandescente	850°
Montaje directo sobre superficies normalmente inflamables	Sí
CE	Sí
Driver incluido.	driver
Artículo regulable	No
Orientabilidad	No
Basculación	No
Practicabilidad	No
Transitabilidad	No
Cable incluido.	No
Resinado	No
Tipología de emisión luminosa	Una emisión
Peso neto	0.3 Kg
Protección descargas electrostáticas	Sí
Protección contra sobretensiones	1 KV

### Acabado cuerpo

Material	Aluminio fundido EN AB - 46100
Color	Dark brown
Elaboración	Anodizado de poro abierto + pintado con polvo

### Acabado difusor

Material	Vidrio extra claro - templado
Color	transparente
Elaboración	Serigrafía

La fuente de alimentación contenida en el dispositivo cumple con la norma IEC 61347-2-13 anexo J y, por lo tanto, puede alimentarse mediante sistemas de alimentación centralizados.

Luminaria de pared | 90-264 V AC /180-280 V DC | 1 x powerLEDs 2.6 W DC - 3.2 W AC |  
CRI 80  
**77416M12**

Single emission wall lights for outdoor application. The super warm white LED light source with a extra wide flood light distribution is composed of 1 powerled LEDs with CCT of 2700 K and a CRI 80; the source luminous flux is 198 lm, with a 99.0 lm/W nominal luminous efficacy.

The device body is made of die-cast aluminium en ab - 46100 and features a dark brown finish, processed by means of open pore anodizing + powder coating; the diffuser is made of extra clear glass - tempered with a silk-screening treatment. The ingress protection degree is IP65; the total weight is of 0.3 kg.

The total absorbed power is 3.2 W.

The device features protection class I and can be wall lights-mounted.

Compliant with the EN 60598-1 standard and its specific provisions.

### Clase de eficiencia energética

Este producto contiene una fuente de luz de clase de eficiencia energética E.

### Características Luminotécnicas

Light Output Ratio (LOR)	142 %
Flujo luminoso (fuente)	198 lm
Flujo luminoso de luminaria	282 lm
Consumption	3.2 W
Rendimiento luminoso de las luminarias	88 lm/W
Temperatura de color	2700 K
Standard Deviation of Colour Matching	2 Step MacAdam
Índice de rendimientos cromático	80 Ra

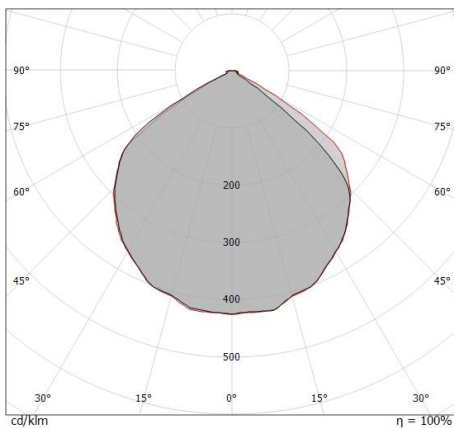
Temperatura estándar del ambiente de servicio	-20 / +50°C
Temperatura típica sobre el vidrio	40°C

### LED Life / Failure Ratio

L70 B10 C0 250000h (at Tj 65 Ta 25 )

### OPTICAL

Óptica C0/C180	110°
Light distribution simmetry	Asymmetrical



— C0/C180  
— C90/C270

0.5	1.43	E(0°) E(C0)	55.1°	480 45
1.0	2.87	E(0°) E(C0)	55.1°	120 11
1.5	4.30	E(0°) E(C0)	55.1°	53 5
2.0	5.73	E(0°) E(C0)	55.1°	30 3
2.5	7.17	E(0°) E(C0)	55.1°	19 2
3.0	8.60	E(0°) E(C0)	55.1°	13 1

Distance [m]      Cone diameter [m]      Illuminance [lx]

— C0/C180 (Half-peak divergence: 110.2°)