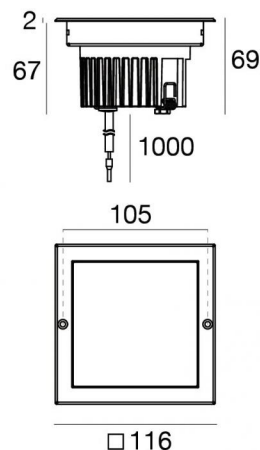


Uplights | 1 x powerLED 2 W DC 630 mA | CRI 80
77302N00



Datos técnicos	
Tipo	Practicable
Posición de instalación	Piso
Ambiente de instalación	Exteriores
Fuente de luz	LED
Circuit structure	powerLED
Óptica	Difusa
Light emission direction	upward
Potencia nominal	2 W DC
Flujo luminoso (fuente)	284 lm
Rango de voltaje de entrada	630mA
CCT / Tone	4000 K
Índice de rendimientos cromático	80 Ra
C.C. / C.V.	CC
Clase de aislamiento	3
IP	IP67
IK	IK10
Test del hilo incandescente	850°
Montaje directo sobre superficies normalmente inflamables	Sí
CE	Sí
Driver incluido.	No
Artículo regulable	DALI - 1-10V
Orientabilidad	No
Basculación	No
Practicabilidad	Sí
Transitabilidad	2000 Kg
Cable incluido.	Sí
Largo del cable	1 m
Resinado	Sí
Tipología de emisión luminosa	Una emisión
Peso neto	0.9 Kg
Protección descargas electrostáticas	No
Protección contra sobretensiones	No
Características tecnológicas del producto	Acquastop - TVS

Acabado cuerpo

Material	Aluminio fundido EN AB - 46100
Color	negro
Elaboración	Anodizado de poro abierto + pintado con polvo

Acabado difusor

Material	Vidrio templado
Color	Blanco opalino
Elaboración	Pintura antideslizante

Acabado brida

Material	Acero AISI 316
Color	acero
Elaboración	Cepillado

Electrónica



89420
On/Off Driver 198~264V AC / 180~275V DC (1 - 2 art.)



99186
On/Off Driver 198~264V AC (6 - 12 art.)



C-E200008
On/Off Driver 198~264V AC / 180~275V DC (3 - 6 art.)

Cables Electrificación

Cable connector	No
-----------------	----

Uplights | 1 x powerLED 2 W DC 630 mA | CRI 80 77302N00

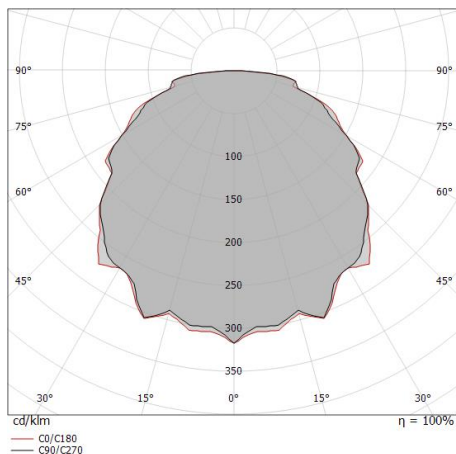
Single emission uplights for outdoor application. The natural white LED light source with a diffused light distribution is composed of 1 powered LEDs with CCT of 4000 K and a CRI 80; the source luminous flux is 284 lm, with a 142.0 lm/W nominal luminous efficacy.

The device body is made of die-cast aluminium en ab - 46100 and features a black finish, processed by means of open pore anodizing + powder coating; the diffuser is made of glass - tempered with a anti-slip painting treatment. The ingress protection degree is IP67; the total weight is of 0.9 kg. The power supply driver is not provided and is to be ordered separately.

The total absorbed power is 2 W. The power supply cable is included and features a 1 m length.

The device features protection class III and can be floor-mounted with an outer casing, code 83410(for concrete or masonry).

Compliant with the EN 60598-1 standard and its specific provisions.



Distance [m]	Cone diameter [m]	illuminance [lx]
0.5	1.64 1.66	E(0°) 59 E(C90) 4 E(C0) 4
1.0	3.29 3.32	E(0°) 15 E(C90) 1 E(C0) 1
1.5	4.93 4.97	E(0°) 7 E(C90) 0 E(C0) 0
2.0	6.58 6.63	E(0°) 4 E(C90) 0 E(C0) 0
2.5	8.22 8.29	E(0°) 2 E(C90) 0 E(C0) 0
3.0	9.87 9.95	E(0°) 2 E(C90) 0 E(C0) 0

Distance [m] Cone diameter [m] illuminance [lx]

— C0/C180 (Half-peak divergence: 117.8°)
- - C90/C270 (Half-peak divergence: 117.4°)

Clase de eficiencia energética

Este producto contiene una fuente de luz de clase de eficiencia energética E.

Características Luminotécnicas

Light Output Ratio (LOR)	16 %
Flujo luminoso (fuente)	284 lm
Flujo luminoso de luminaria	47 lm
Consumption	4 W
Rendimiento luminoso de las luminarias	11 lm/W
Temperatura de color	4000 K
Standard Deviation of Colour Matching	3 Step MacAdam
Índice de rendimientos cromático	80 Ra

Temperatura estándar del ambiente de servicio	-20 / +50°C
Temperatura típica sobre el vidrio	50°C

LED Life / Failure Ratio


L70 B10 C0 247450h (at Tj 60 Ta 25)

UGR

UGR axial	20.2
UGR transversal	20.3
X=4H Y=8H	S=0.25H
Reflection factor	70/50/20

OPTICAL

Óptica C0/C180	117°
Light distribution simmetry	Symmetrical



Caja de empotrar

posición de instalación: piso; tipo instalación: albañilería L=114mm, H=93mm, D=114mm.

Material:Plástico ABS, color:negro.

Code

83410