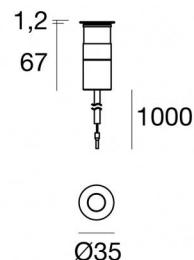




Uplights | 1 x powerLED 3 W DC 1000 mA | CRI 80  
C01050BMM1S



Technische Daten	
Typ	Überrollbar
Installationsposition	Boden
Installationsumgebung	Outdoor
Lichtquelle	LED
Circuit structure	powerLED
Optik	Elliptic Spot (10°÷19°) x (20°÷40°)
Light emission direction	upward
Lampe Nennleistung	3 W DC
Lichtstrom (Lichtquelle)	417 lm
Eingangsspannungsbereich	1000mA
Ähnlichste Farbtemperatur / Tone	2700 K
Farbwiedergabeindex	80 Ra
Gleichstrom/Gleichspannung	CC
Isolierklasse	3
IP	IP68
Installationsbeschränkung	Nicht für Einsatz unter Wasser
IK	IK09
Glühdrahtprüfung	850°
Direkte Montage auf normal entflammaren Oberflächen	Ja
CE	Ja
Einschließlich Driver	Nein
Leuchte dimmbar	DALI - 1-10V
Schwenkbarkeit	Nein
Drehbarkeit	Nein
Begehbarkeit	Ja
Überrollbarkeit	2500 Kg
Einschließlich Kabel	Ja
Kabellänge	1 m
Harzbeschichtung	Ja
Typ Lichtabstrahlung	Einflammig
Nettogewicht	0.15 Kg
Schutz vor elektrostatischen Entladungen	Nein
Schutz vor Stoßspannungen	Nein
Optiktechnologie	Ottica arretrata low glare
Technische Merkmale des Produkts	Acquastop - TVS

## Oberfläche Gehäuse

Material	Aluminium 6026
Farbe	Eloxiertes Aluminium
Bearbeitungstyp	Anodisierung 20 µm

## Oberfläche flansch

Material	Messing OT58
Farbe	Rohmessing

## Elektronik



C-E100034  
Push and Simply Dim - DALI-2 Controller (4 - 12 art.)



C-E100033  
On/Off Driver 198~264V AC / 180~280V DC (4 - 12 art.)



C-E100046  
On/Off Driver 100~264V AC / 176~264V DC (1 - 6 art.)



C-E100047  
Push and Simply Dim - DALI-2 Controller (1 - 3 art.)

## Cables Electrification

Cable connector	No
-----------------	----

Uplights | 1 x powerLED 3 W DC 1000 mA | CRI 80  
**C01050BMM1S**

Single emission uplights for outdoor application. The super warm white LED light source with a elliptic spot (10°±19°) x (20°±40°) light distribution is composed of 1 powerLED LEDs with CCT of 2700 K and a CRI 80; the source luminous flux is 417 lm, with a 139.0 lm/W nominal luminous efficacy.

The device body is made of aluminium 6026 and features a anodised aluminum finish, processed by means of 20 µm anodizing. The ingress protection degree is IP68; the total weight is of 0.15 kg. The power supply driver is not provided and is to be ordered separately.

The total absorbed power is 3 W. The power supply cable is included and features a 1 m length.

The device features protection class III and can be floor-mounted with an outer casing, code 99684(for concrete or masonry).

Compliant with the EN 60598-1 standard and its specific provisions.

### Energieeffizienzklasse

ieses Produkt enthält eine Lichtquelle der Energieeffizienzklasse D.

### Illuminotechnical Eigenschaften

Light Output Ratio (LOR)	60 %
Lichtstrom (Lichtquelle)	417 lm
Leuchten Lichtstrom	252 lm
Consumption	3 W
Leuchten Lichtausbeute	84 lm/W
Farbtemperatur	2700 K
Standard Deviation of Colour Matching	1.5 Step
Farbwiedergabeindex	80 Ra
Standardumgebungstemperatur	-20 / +50°C
Typische Temperatur am Glas	40°C

### LED Life / Failure Ratio

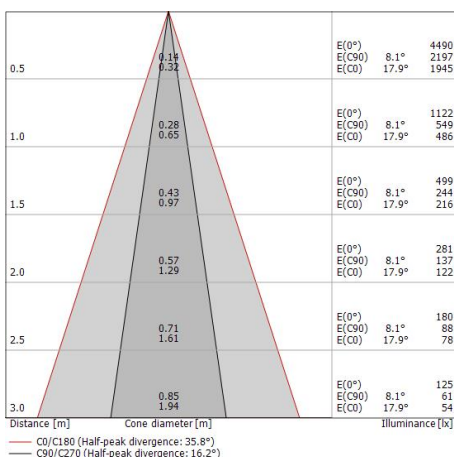
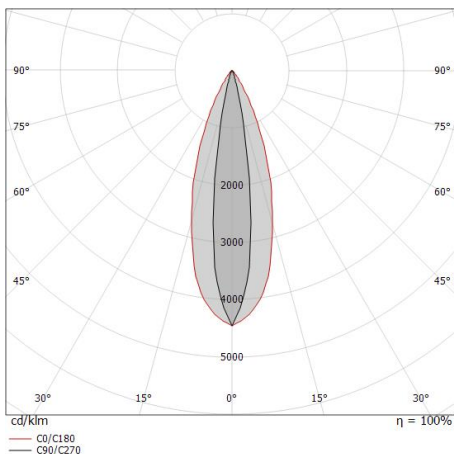
L70 B10 C0 361980h (at Tj 60 Ta 25 )

### UGR

UGR axial	22.5
UGR transversal	23.8
X=4H   Y=8H	S=0.25H
Reflection factor	70/50/20

### OPTICAL

Optik C90/C270	16°
Optik C0/C180	36°
Light distribution simmetry	Symmetrical 2 assis





Suelo\_R Pro | Uplights | Accessories  
**C01050BMM1S**



## Einbaugehäuse

installationsposition: boden; typ installation: mauerwerk L=75mm, H=80mm, D=75mm.

Material:Kunststoff ABS, farbe:Schwarz.

**Code**

99684