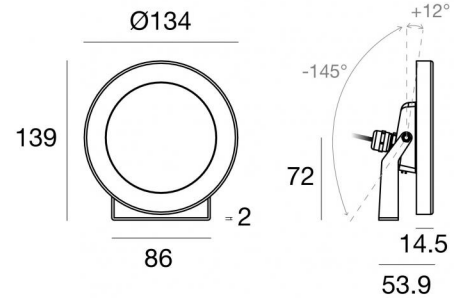


# Nautilus\_RP



Unterwasserleuchten | 3 x powerLEDs 14 W DC 12 V  
CRI 80  
**84025N20**



Technische Daten	
Typ	Oberfläche
Installationsposition	Wand - Decke - Boden
Installationsumgebung	Outdoor
Lichtquelle	LED
Circuit structure	powerLEDs
Optik	Flood
Light emission direction	frontal
Lampe Nennleistung	14 W DC
Lichtstrom (Lichtquelle)	1640 lm
Ähnlichste Farbtemperatur / Tone	4000 K
Farbwiedergabeindex	80 Ra
Gleichstrom/Gleichspannung	CV
Isolierklasse	3
IP	IP68
Maximale Einbautiefe	25 m
Installationsbeschränkung	Nur unter Wasser
IK	IK10
Glühdrahtprüfung	850°
Direkte Montage auf normal entflammaren Oberflächen	Ja
CE	Ja
Einschließlich Driver	Nein
Leuchte dimmbar	DALI - 1-10V
Schwenkbarkeit	Orientabile
Gesamtwinkel (vertikale Ebene)	157 °
Drehbarkeit	Nein
Begehbarkeit	Nein
Überrollbarkeit	Nein
Einschließlich Kabel	Ja
Kabellänge	5 m
Harzbeschichtung	Ja
Typ Lichtabstrahlung	Einflammig
Nettogewicht	1.32 Kg
Schutz vor elektrostatischen Entladungen	Nein
Schutz vor Stoßspannungen	Nein
Technische Merkmale des Produkts	Acquastop

## Oberfläche Gehäuse

Material	Stahl AISI 316L
Farbe	Stahl


## Oberfläche Diffusor


Material	Extra-helles Glas - Gehärtet
Farbe	transparent
Bearbeitungstyp	Siebdruck


## Oberfläche bügel


Material	Edelstahl 316
Farbe	Stahl
Bearbeitungstyp	Bürsten

## Elektronik

	83010 On/Off Driver 90~264V AC / 127~370V DC 60 W (1 - 4 art.)
---	---

	83015 DALI Controller 90~305V AC / 127~431V DC 120 W (1 - 8 art.)
---	--

	83013 On/Off Driver 180~305V AC / 254~431V DC 120 W (1 - 8 art.)
---	---

	83012 DALI Controller 90~305V AC / 127~431V DC 60 W (1 - 4 art.)
---	---

## Unterwasserleuchten | 3 x powerLEDs 14 W DC 12 V | CRI 80 84025N20

Single emission submerged for outdoor application. The natural white LED light source with a flood light distribution is composed of 3 powered LEDs with CCT of 4000 K and a CRI 80; the source luminous flux is 1640 lm, with a 117.1 lm/W nominal luminous efficacy.

The device body is made of aisi 316l steel and features a steel finish; the diffuser is made of extra clear glass - tempered with a silk-screening treatment. The ingress protection degree is IP68; the total weight is of 1.32 kg. The power supply driver is not provided and is to be ordered separately.

The total absorbed power is 14 W. The power supply cable is included and features a 5 m length.

The device features protection class III and can be wall lights, ceiling or floor-mounted.

Compliant with the EN 60598-1 standard and its specific provisions.

### Energieeffizienzklasse

ieses Produkt enthält eine Lichtquelle der Energieeffizienzklasse E.

### Illuminotechnical Eigenschaften

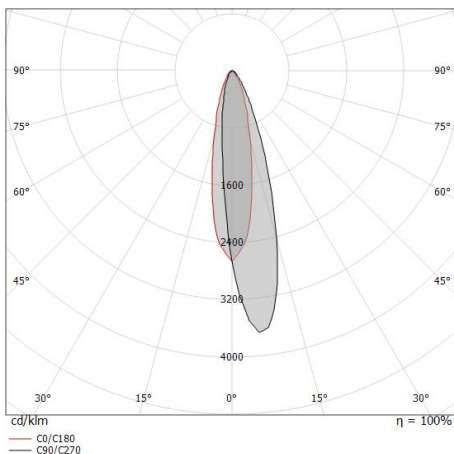
Light Output Ratio (LOR)	76 %
Lichtstrom (Lichtquelle)	1640 lm
Leuchten Lichtstrom	1257 lm
Consumption	14 W
Leuchten Lichtausbeute	89 lm/W
Farbtemperatur	4000 K
Standard Deviation of Colour Matching	3 Step MacAdam
Farbwiedergabeindex	80 Ra
Standardumgebungstemperatur	-20 / +50°C
Typische Temperatur am Glas	40°C

### LED Life / Failure Ratio

L70 B10 C0 250000h (at Tj 65 Ta 25 )

### OPTICAL

Optik C0/C180	24°
Light distribution simmetry	Asymmetrical



Distance [m]	Cone diameter [m]	illuminance [lx]
0.5	0.21	E(0°) 13372 E(C0) 6324
1.0	0.42	E(0°) 3343 E(C0) 1581
1.5	0.63	E(0°) 1486 E(C0) 703
2.0	0.84	E(0°) 836 E(C0) 395
2.5	1.04	E(0°) 535 E(C0) 253
3.0	1.25	E(0°) 371 E(C0) 176

Distance [m] Cone diameter [m] illuminance [lx]  
— C0/C180 (Half-peak divergence: 23.6°)