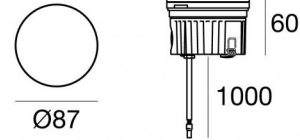


Uplights | 1 arrayLED 9 W DC 24 V | CRI 80  
82672N15



Technische Daten	
Typ	Begehbar
Installationsposition	Boden
Installationsumgebung	Outdoor
Lichtquelle	LED
Circuit structure	arrayLED
Optik	Spot
Light emission direction	upward
Lampe Nennleistung	9 W DC
Lichtstrom (Lichtquelle)	1313 lm
Eingangsspannungsbereich	24 V
Ähnlichste Farbtemperatur / Tone	4000 K
Farbwiedergabeindex	80 Ra
Gleichstrom/Gleichspannung	CV
Isolierklasse	3
IP	IP68
Installationsbeschränkung	Nicht für Einsatz unter Wasser
IK	IK10
Glühdrahtprüfung	850°
Direkte Montage auf normal entflammaren Oberflächen	Ja
CE	Ja
Einschließlich Driver	Nein
C.V. - C.C. Converter	24 V Konverter enthalten
Leuchte dimmbar	Nein
Schwenkbarkeit	Nein
Drehbarkeit	Nein
Begehbarkeit	Ja
Überrollbarkeit	Nein
Einschließlich Kabel	Ja
Kabellänge	1 m
Harzbeschichtung	Ja
Typ Lichtabstrahlung	Einflammig
Nettogewicht	0.5 Kg
Schutz vor elektrostatischen Entladungen	Nein
Schutz vor Stoßspannungen	Nein
Technische Merkmale des Produkts	Acquastop

#### Oberfläche Gehäuse

Material	Stranggepresstes Aluminium EN AB - 46100
Farbe	Schwarz
Bearbeitungstyp	Offenporige Anodisierung + Pulverlackierung

#### Oberfläche Diffusor

Material	Extra-helles Glas - Gehärtet
Farbe	transparent
Bearbeitungstyp	Siebdruck

#### Elektronik



89179  
On/Off Driver 198-264V AC 24 W (1 - 2 art.)



89359  
On/Off Driver 198-264V AC / 180-275V DC 48 W (1 - 5 art.)



99331  
On/Off Driver 198-264V AC / 176-275V DC 150 W (1 art.)



99660  
DALI - 1-10V Controller 24V DC 216 W (1 art.)



C-E500023  
DALI - 1-10V - Push and Simply Dim Controller 8-53V DC 576 W (1 art.)

#### Cables Electrification

Cable connector	No
-----------------	----

## Uplights | 1 arrayLED 9 W DC 24 V | CRI 80 82672N15

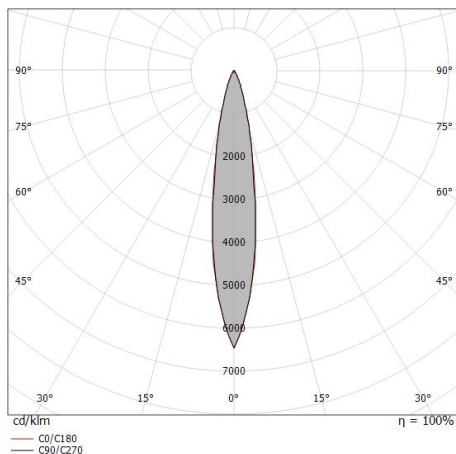
Single emission uplights for outdoor application. The natural white LED light source with a spot light distribution is composed of 1 arrayed LEDs with CCT of 4000 K and a CRI 80; the source luminous flux is 1313 lm, with a 145.9 lm/W nominal luminous efficacy.

The device body is made of die-cast aluminium en ab - 46100 and features a black finish, processed by means of open pore anodizing + powder coating; the diffuser is made of extra clear glass - tempered with a silk-screening treatment. The ingress protection degree is IP68; the total weight is of 0.5 kg.

The total absorbed power is 9 W. The power supply cable is included and features a 1 m length.

The device features protection class III and can be floor-mounted with an outer casing, code 83039(for concrete or masonry).

Compliant with the EN 60598-1 standard and its specific provisions.



Distance [m]	Cone diameter [m]	illuminance [lx]
0.5	0.15 0.15	E(0°) 19568 E(C90) 8.7° 9562 E(C0) 8.8° 9514
1.0	0.31 0.31	E(0°) 4892 E(C90) 8.7° 2390 E(C0) 8.8° 2378
1.5	0.46 0.46	E(0°) 2174 E(C90) 8.7° 1062 E(C0) 8.8° 1057
2.0	0.61 0.62	E(0°) 1223 E(C90) 8.7° 598 E(C0) 8.8° 595
2.5	0.77 0.77	E(0°) 783 E(C90) 8.7° 382 E(C0) 8.8° 381
3.0	0.92 0.93	E(0°) 544 E(C90) 8.7° 266 E(C0) 8.8° 264

— C0/C180 (Half-peak divergence: 17.6°)  
— C90/C270 (Half-peak divergence: 17.4°)

### Energieeffizienzklasse

ieses Produkt enthält eine Lichtquelle der Energieeffizienzklasse E.

### Illuminotechnical Eigenschaften

Light Output Ratio (LOR)	57 %
Lichtstrom (Lichtquelle)	1313 lm
Leuchten Lichtstrom	757 lm
Consumption	9 W
Leuchten Lichtausbeute	84 lm/W
Farbtemperatur	4000 K
Standard Deviation of Colour Matching	2 Step MacAdam
Farbwiedergabeindex	80 Ra
Black Body Locus	On

Standardumgebungstemperatur	-20 / +50°C
Typische Temperatur am Glas	40°C

### LED Life / Failure Ratio

L70 B10 C0 252000h (at Tj 65 Ta 25 )

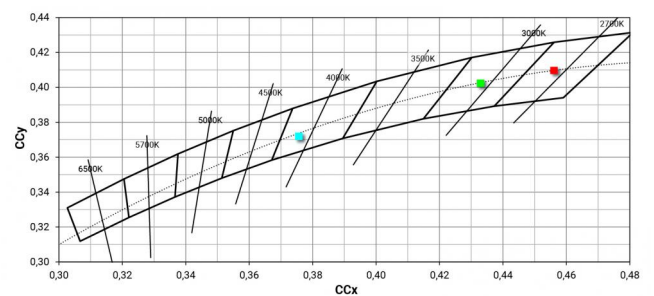
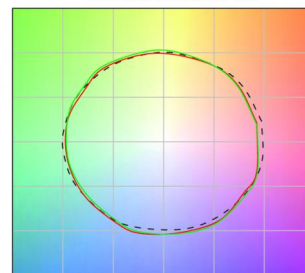
### UGR

UGR axial	9.3
UGR transversal	9.3
X=4H   Y=8H	S=0.25H
Reflection factor	70/50/20

### OPTICAL

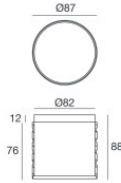

Optik C0/C180	17°
Light distribution simmetry	Symmetrical

### COLOR VECTOR GRAPHIC





Orma\_F | Uplights | Accessories  
**82672N15**



Einbaugehäuse

installationsposition: boden; typ installation: mauerwerk L=87mm, H=88mm, D=87mm.

Material:Kunststoff ABS, farbe:Schwarz.

**Code**

99923



Einbaugehäuse

installationsposition: boden; typ installation: mauerwerk L=114mm, H=88mm, D=114mm.

Material:Kunststoff ABS, farbe:Schwarz.

**Code**

83039