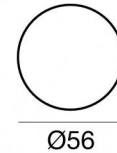
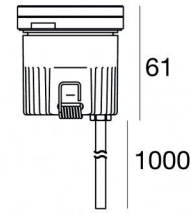
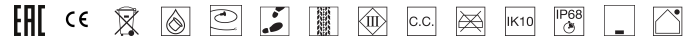


Uplights | 1 x powerLED 4 W DC 350 mA | CRI 80
82657N15



Technische Daten	
Typ	Begehbar
Installationsposition	Boden
Installationsumgebung	Outdoor
Lichtquelle	LED
Circuit structure	powerLED
Optik	Spot
Light emission direction	upward
Lampe Nennleistung	4 W DC
Lichtstrom (Lichtquelle)	529 lm
Eingangsspannungsbereich	350mA
Ähnlichste Farbtemperatur / Tone	4000 K
Farbwiedergabeindex	80 Ra
Gleichstrom/Gleichspannung	CC
Isolierklasse	3
IP	IP68
Installationsbeschränkung	Nicht für Einsatz unter Wasser
IK	IK10
Glühdrahtprüfung	850°
Direkte Montage auf normal entflammaren Oberflächen	Ja
CE	Ja
Einschließlich Driver	Nein
Leuchte dimmbar	DALI - 1-10V
Schwenkbarkeit	Nein
Drehbarkeit	Nein
Begehbarkeit	Ja
Überrollbarkeit	2000 Kg
Einschließlich Kabel	Ja
Kabellänge	1 m
Harzbeschichtung	Ja
Typ Lichtabstrahlung	Einflammig
Nettogewicht	0.2 Kg
Schutz vor elektrostatischen Entladungen	Nein
Schutz vor Stoßspannungen	Nein
Technische Merkmale des Produkts	Acquastop - TVS

Oberfläche Gehäuse

Material	Stranggepresstes Aluminium EN AB - 46100
Farbe	Schwarz
Bearbeitungstyp	Offenporige Anodisierung + Pulverlackierung

Oberfläche Diffusor

Material	Extra-helles Glas - Gehärtet
Farbe	transparent
Bearbeitungstyp	Siebdruck

Elektronik



89421
On/Off Driver 198-264V AC / 176-275V DC (1 art.)



C-E200006
On/Off Driver 198-264V AC / 180-275V DC (1 - 3 art.)

Cables Electrification

Cable connector	No
-----------------	----

Uplights | 1 x powerLED 4 W DC 350 mA | CRI 80 82657N15

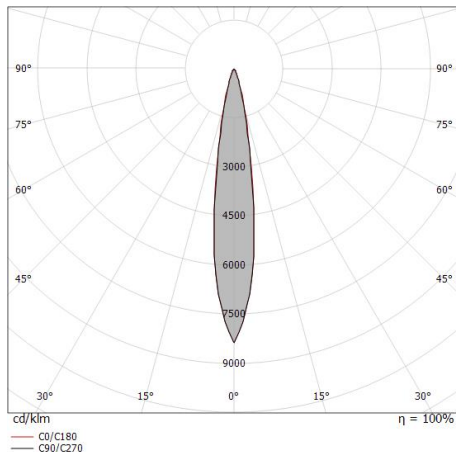
Single emission uplights for outdoor application. The natural white LED light source with a spot light distribution is composed of 1 powerLEDs with CCT of 4000 K and a CRI 80; the source luminous flux is 529 lm, with a 132.3 lm/W nominal luminous efficacy.

The device body is made of die-cast aluminium en ab - 46100 and features a black finish, processed by means of open pore anodizing + powder coating; the diffuser is made of extra clear glass - tempered with a silk-screening treatment. The ingress protection degree is IP68; the total weight is of 0.2 kg. The power supply driver is not provided and is to be ordered separately.

The total absorbed power is 4 W. The power supply cable is included and features a 1 m length.

The device features protection class III and can be floor-mounted with an outer casing, code 83038(for concrete or masonry).

Compliant with the EN 60598-1 standard and its specific provisions.



Distance [m]	Cone diameter [m]	illuminance [lx]
0.5	0.14 0.14	E(0°) 13126 E(C90) 8.1° 6429 E(C0) 8.2° 6429
1.0	0.28 0.29	E(0°) 3281 E(C90) 8.1° 1607 E(C0) 8.2° 1607
1.5	0.43 0.43	E(0°) 1458 E(C90) 8.1° 714 E(C0) 8.2° 714
2.0	0.57 0.58	E(0°) 820 E(C90) 8.1° 402 E(C0) 8.2° 402
2.5	0.71 0.72	E(0°) 525 E(C90) 8.1° 257 E(C0) 8.2° 257
3.0	0.85 0.86	E(0°) 365 E(C90) 8.1° 179 E(C0) 8.2° 179

Distance [m] Cone diameter [m] illuminance [lx]

— C0/C180 (Half-peak divergence: 16.4°)
— C90/C270 (Half-peak divergence: 16.2°)

Energieeffizienzklasse

ieses Produkt enthält eine Lichtquelle der Energieeffizienzklasse E.

Illuminotechnical Eigenschaften

Light Output Ratio (LOR)	74 %
Lichtstrom (Lichtquelle)	529 lm
Leuchten Lichtstrom	392 lm
Consumption	4 W
Leuchten Lichtausbeute	98 lm/W
Farbtemperatur	4000 K
Standard Deviation of Colour Matching	3 Step MacAdam
Farbwiedergabeindex	80 Ra
Standardumgebungstemperatur	-20 / +50°C
Typische Temperatur am Glas	40°C

LED Life / Failure Ratio

L70 B10 C0 247450h (at Tj 60 Ta 25)

UGR

UGR axial	9.6
UGR transversal	10.3
X=4H Y=8H	S=0.25H
Reflection factor	70/50/20

OPTICAL

Optik C0/C180	16°
Light distribution simmetry	Symmetrical



Orma_F | Uplights | Accessories
82657N15



Einbaugehäuse

installationsposition: boden; typ installation: mauerwerk L=56mm, H=88mm, D=56mm.
Material:Kunststoff ABS, farbe:Schwarz.

Code

99922



Einbaugehäuse

installationsposition: boden; typ installation: mauerwerk L=97mm, H=88mm, D=97mm.
Material:Kunststoff ABS, farbe:Schwarz.

Code

83038