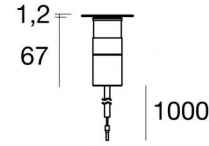


# Suelo\_RX Pro



Uplights | 1 x powerLED 3 W DC 24 V | CRI 80  
82541M30



Technische Daten	
Typ	Überrollbar
Installationsposition	Boden
Installationsumgebung	Outdoor
Lichtquelle	LED
Circuit structure	powerLED
Optik	Flood
Light emission direction	upward
Lampe Nennleistung	3 W DC
Lichtstrom (Lichtquelle)	233 lm
Eingangsspannungsbereich	24 V
Ähnlichste Farbtemperatur / Tone	2700 K
Farbwiedergabeindex	80 Ra
Gleichstrom/Gleichspannung	CV
Isolierklasse	3
IP	IP68
Installationsbeschränkung	Nicht für Einsatz unter Wasser
IK	IK09
Glühdrahtprüfung	850°
Direkte Montage auf normal entflammaren Oberflächen	Ja
CE	Ja
Einschließlich Driver	Nein
C.V. - C.C. Converter	24 V Konverter enthalten
Leuchte dimmbar	DALI - 1-10V
Schwenkbarkeit	Nein
Drehbarkeit	Nein
Begehbarkeit	Ja
Überrollbarkeit	2500 Kg
Einschließlich Kabel	Ja
Kabellänge	1 m
Harzbeschichtung	Ja
Typ Lichtabstrahlung	Einflammig
Nettogewicht	0.16 Kg
Schutz vor elektrostatischen Entladungen	Nein
Schutz vor Stoßspannungen	Nein
Optiktechnologie	Honey comb - Optica arretrata low glare
Technische Merkmale des Produkts	TVS

## Oberfläche Gehäuse

Material	Aluminium 6026
Farbe	Eloxiertes Aluminium
Bearbeitungstyp	Anodisierung 20 µm

## Oberfläche flansch

Material	Messing OT58
Farbe	Rohmessing

## Elektronik

	89488 On/Off Driver 190~250V AC / 180~275V DC 15 W (1 - 4 art.)
	89179 On/Off Driver 198~264V AC 24 W (1 - 8 art.)
	89359 On/Off Driver 198~264V AC / 180~275V DC 48 W (1 - 16 art.)
	99331 On/Off Driver 198~264V AC / 176~275V DC 150 W (1 - 50 art.)
	99660 DALI - 1-10V Controller 24V DC 216 W (- art.)
	83042 1-10V - Push and Simply Dim - DALI-2 Controller (- art.)



Uplights | 1 x powerLED 3 W DC 24 V | CRI 80  
82541M30

Single emission uplights for outdoor application. The super warm white LED light source with a flood light distribution is composed of 1 poweredLEDs with CCT of 2700 K and a CRI 80; the source luminous flux is 233 lm, with a 77.7 lm/W nominal luminous efficacy.

The device body is made of aluminium 6026 and features a anodised aluminum finish, processed by means of 20 µm anodizing. The ingress protection degree is IP68; the total weight is of 0.16 kg.

The total absorbed power is 3 W. The power supply cable is included and features a 1 m length.

The device features protection class III and can be floor-mounted with an outer casing, code 99685(for concrete or masonry).

Compliant with the EN 60598-1 standard and its specific provisions.

## Energieeffizienzklasse

ieses Produkt enthält eine Lichtquelle der Energieeffizienzklasse D.

## Illuminotechnical Eigenschaften

Light Output Ratio (LOR)	35 %
Lichtstrom (Lichtquelle)	233 lm
Leuchten Lichtstrom	82 lm
Consumption	3 W
Leuchten Lichtausbeute	27 lm/W
Farbtemperatur	2700 K
Standard Deviation of Colour Matching	1.5 Step
Farbwiedergabeindex	80 Ra
Standardumgebungstemperatur	-20 / +50°C
Typische Temperatur am Glas	40°C

## LED Life / Failure Ratio

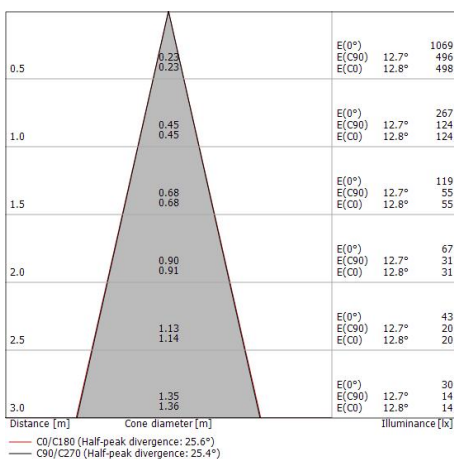
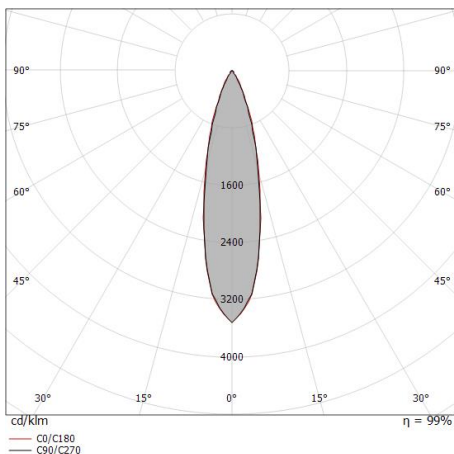
L70 B10 C0 361980h (at Tj 60 Ta 25 )

## UGR

UGR axial	20.1
UGR transversal	19.6
X=4H   Y=8H	S=0.25H
Reflection factor	70/50/20

## OPTICAL

Optik C0/C180	25°
Light distribution simmetry	Symmetrical





Suelo\_RX Pro | Uplights | Accessories  
**82541M30**



Einbaugehäuse

installationsposition: boden; typ installation: mauerwerk L=75mm, H=101mm, D=75mm.

Material:Kunststoff ABS, farbe:Schwarz.

**Code**

99685