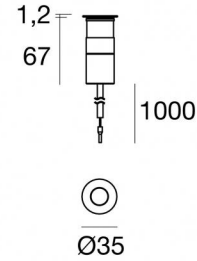
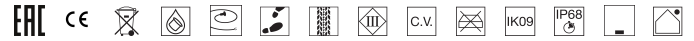


Suelo_R Pro



Uplights | 1 x powerLED 2.5 W DC 24 V | CRI 80
82531M60



Technische Daten	
Typ	Überrollbar
Installationsposition	Boden
Installationsumgebung	Outdoor
Lichtquelle	LED
Circuit structure	powerLED
Optik	Wide Flood
Light emission direction	upward
Lampe Nennleistung	2.5 W DC
Lichtstrom (Lichtquelle)	233 lm
Eingangsspannungsbereich	24 V
Ähnlichste Farbtemperatur / Tone	2700 K
Farbwiedergabeindex	80 Ra
Gleichstrom/Gleichspannung	CV
Isolierklasse	3
IP	IP68
Installationsbeschränkung	Nicht für Einsatz unter Wasser
IK	IK09
Glühdrahtprüfung	850°
Direkte Montage auf normal entflammaren Oberflächen	Ja
CE	Ja
Einschließlich Driver	Nein
C.V. - C.C. Converter	24 V Konverter enthalten
Leuchte dimmbar	DALI - 1-10V
Schwenkbarkeit	Nein
Drehbarkeit	Nein
Begehbarkeit	Ja
Überrollbarkeit	2500 Kg
Einschließlich Kabel	Ja
Kabellänge	1 m
Harzbeschichtung	Ja
Typ Lichtabstrahlung	Einflammig
Nettogewicht	0.15 Kg
Schutz vor elektrostatischen Entladungen	Nein
Schutz vor Stoßspannungen	Nein
Optiktechnologie	Ottica arretrata low glare
Technische Merkmale des Produkts	Acquastop - TVS

Oberfläche Gehäuse

Material	Aluminium 6026
Farbe	Eloxiertes Aluminium
Bearbeitungstyp	Anodisierung 20 µm

Oberfläche flansch

Material	Messing OT58
Farbe	Rohmessing

Elektronik

	89488 On/Off Driver 190~250V AC / 180~275V DC 15 W
	89179 On/Off Driver 198~264V AC 24 W
	89359 On/Off Driver 198~264V AC / 180~275V DC 48 W
	99331 On/Off Driver 198~264V AC / 176~275V DC 150 W
	99660 DALI - 1-10V Controller 24V DC 216 W
	C-E500023 DALI - 1-10V - Push and Simply Dim Controller 8~53V DC 576 W

Cables Electrification

Cable connector	No
-----------------	----

Uplights | 1 x powerLED 2.5 W DC 24 V | CRI 80
82531M60

Single emission uplights for outdoor application. The super warm white LED light source with a wide flood light distribution is composed of 1 powered LEDs with CCT of 2700 K and a CRI 80; the source luminous flux is 233 lm, with a 93.2 lm/W nominal luminous efficacy.

The device body is made of aluminium 6026 and features a anodised aluminum finish, processed by means of 20 µm anodizing. The ingress protection degree is IP68; the total weight is of 0.15 kg.

The total absorbed power is 2.5 W. The power supply cable is included and features a 1 m length.

The device features protection class III and can be floor-mounted with an outer casing, code 99684(for concrete or masonry).

Compliant with the EN 60598-1 standard and its specific provisions.

Energieeffizienzklasse

ieses Produkt enthält eine Lichtquelle der Energieeffizienzklasse D.

Illuminotechnical Eigenschaften

Light Output Ratio (LOR)	53 %
Lichtstrom (Lichtquelle)	233 lm
Leuchten Lichtstrom	125 lm
Consumption	2,5 W
Leuchten Lichtausbeute	62 lm/W
Farbtemperatur	2700 K
Standard Deviation of Colour Matching	1.5 Step
Farbwiedergabeindex	80 Ra
Standardumgebungstemperatur	-20 / +50°C
Typische Temperatur am Glas	40°C

LED Life / Failure Ratio

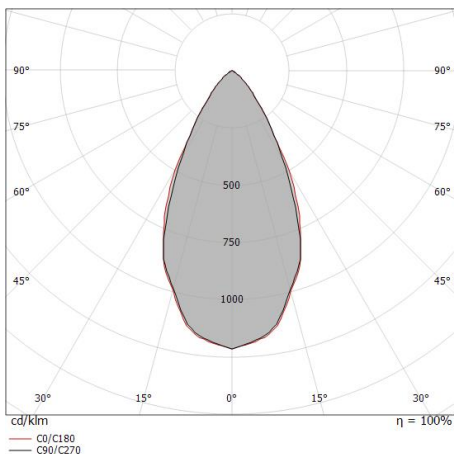
L70 B10 C0 361980h (at Tj 60 Ta 25)

UGR

UGR axial	22.4
UGR transversal	22.4
X=4H Y=8H	S=0.25H
Reflection factor	70/50/20

OPTICAL

Optik C0/C180	52°
Light distribution simmetry	Symmetrical



Distance [m]	Cone diameter [m]	illuminance [lx]
0.5	0.49 0.51	E(0°) 602 E(C90) 218 E(C0) 213
1.0	0.98 1.02	E(0°) 151 E(C90) 55 E(C0) 53
1.5	1.47 1.54	E(0°) 67 E(C90) 24 E(C0) 24
2.0	1.96 2.05	E(0°) 38 E(C90) 14 E(C0) 13
2.5	2.45 2.56	E(0°) 24 E(C90) 9 E(C0) 9
3.0	2.94 3.07	E(0°) 17 E(C90) 6 E(C0) 6

— C0/C180 (Half-peak divergence: 54.2°)
 — C90/C270 (Half-peak divergence: 52.2°)



Suelo_R Pro | Uplights | Accessories
82531M60



Einbaugehäuse

installationsposition: boden; typ installation: mauerwerk L=75mm, H=80mm, D=75mm.

Material:Kunststoff ABS, farbe:Schwarz.

Code

99684